

ORSZÁGOS KÖZEGÉSZSÉGÜGYI KÖZPONT

Országos Kémiai Biztonsági Igazgatósága

---

# Jelentés az országos emberi mérgezési esetekről

---

# 2015

---

Egészségügyi Toxikológiai Tájékoztató Szolgálat

---

Budapest

2016



<b>Bevezetés</b>	<b>1</b>
<b>Eredmények és következtetések</b>	<b>1</b>
A mérgezések anyagcsoportok szerinti megoszlása	1
A halálos kimenetelű mérgezési esetek anyagcsoportok szerinti megoszlása	2
A mérgezések indíték szerinti eloszlása	2
A mérgezések korcsoportonkénti megoszlása	5
Megyék közötti különbségek az összes mérgezésre vonatkozóan	7
Megyék közötti különbségek a szuicid mérgezések tekintetében	8
Gyógyszermérgezések	10
Ipari és háztartási szerekkel történt mérgezések	12
Növényvédőszer-mérgezések	14
Kábítószer fogyasztásból adódó mérgezések	14
Alkoholmérgezés	16
Növényi és gombamérgezések, valamint biocidokkal történt mérgezések	16
<b>Összefoglalás</b>	<b>18</b>
<b>Függelék</b>	<b>20</b>



## BEVEZETÉS

---

A veszélyes anyagokkal és a veszélyes készítményekkel kapcsolatos egyes eljárások, illetve tevékenységek részletes szabályairól szóló 44/2000. (XII.27.) EüM rendelet kimondja, hogy az ország területén előforduló bármilyen eredetű vegyi anyag okozta emberi mérgezési esetet – ideértve az orvosi ellátás nélkül halált eredményező heveny mérgezési eseteket is – jelenteni kell az Országos Közegészségügyi Központ Egészségügyi Toxikológiai Tájékoztató Szolgálatának (ETTSZ-nek) a rendelet 12. számú mellékletével (lásd: Függelék 1. ábra) azonos adattartalommal. A mérgezést az esetet lezáró orvos, illetőleg egészségügyi intézmény a mérgezett intézetből történő elbocsátását vagy esetleges elhalálózását követő egy héten belül köteles jelenteni elektronikusan, az OTH Szakrendszeri Információs Rendszer (OSZIR) által biztosított módon. A mérgezési esetek nyilvántartása és feldolgozása is ebben a rendszerben történik.

Az elektronikus bejelentés a Hatóság részére könnyen nyomon követhetővé és ellenőrizhetővé teszi a jogszabályok betartását, valamint kötelező mezők kijelölésével megakadályozza az adathiányos, s ezáltal statisztikai szempontból értékelhetetlen bejelentések fogadását.

Az adatgyűjtés az Országos Statisztikai Adatgyűjtési Program 1570-es nyilvántartási számú és „Jelentés az emberi mérgezési esetekről” elnevezésű adatfelvételének előírásai alapján történik.

A mérgezési esetekről az ETTSZ éves jelentést készít, melyet az egészségügyért felelős minisztériumnak, az Országos Tisztifőorvosi Hivatalnak és a Központi Statisztikai Hivatalnak küld meg.

A mérgezési esetek nemek és korcsoportok (12 csoport) szerint kerülnek feldolgozásra. Ezen túlmenően, olyan értékelési szempontok finomítják a statisztikát, mint a mérgezett lakhelye szerinti megye (19 megye és Budapest), a mérgezést előidéző anyag kategóriája (gyógyszer, ipari és háztartási szer, növényvédő szer, kábítószer, egyéb anyag), a mérgezés módja (véletlen, öngyilkos, abúzus, egyéb) és kimenetele (halálos, nem halálos). A feldolgozás a nem, kor, megye, mód és kimenetel tekintetében automatikus, tehát a mérgezési esetet bejelentő egészségügyi dolgozó által kerül kiválasztásra. A mérgezést okozó anyag kategorizálását az ETTSZ végzi.

## EREDMÉNYEK ÉS KÖVETKEZTETÉSEK

---

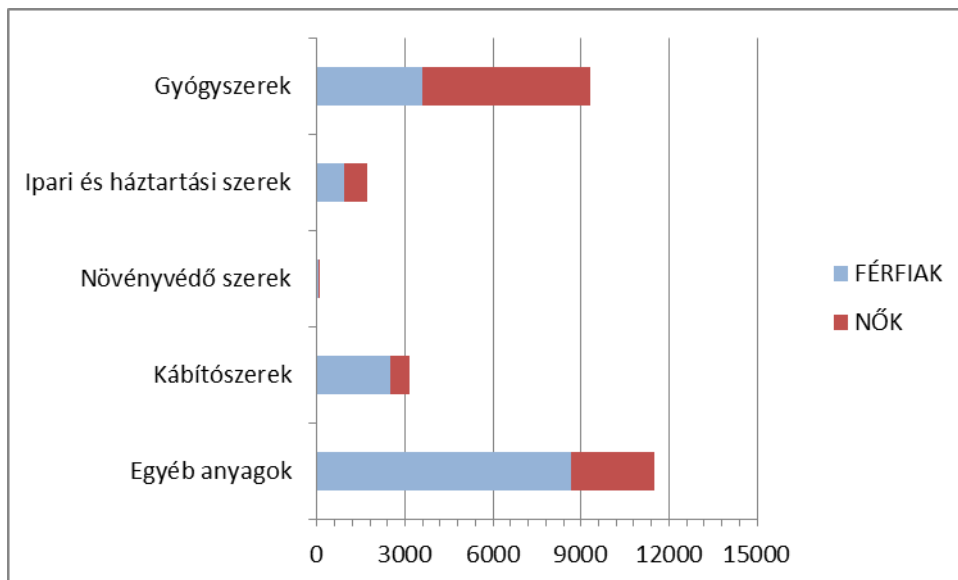
2015-ben csaknem 26 ezer, egészen pontosan 25 758 mérgezési esetet jelentettek a mérgezetten egészségügyi ellátásban részt vevő orvosok, intézmények. Ez 1617-tel több, mint az előző éves esetszám. A halálos esetek száma ez évben az összes eset 0,24% százaléka volt.

A két, speciálisan toxikológiai szakrendeléssel rendelkező és országos hatáskörű budapesti kórház, a Heim Pál Gyermekkorház és a Péterfy Sándor utcai Kórház a mérgezetten 32,56%-át látta el, összesen 8388 esetet (Heim Pál Gyermekkorház: 750 eset, Péterfy Sándor utcai Kórház: 7638 eset). Az itt kezelt betegek 35,35%-a vidéki lakos volt. 2015-ben e két kórházból 854-gyel kevesebb esetbejelentés érkezett az előző évvel összehasonlítva.

## A mérgezések anyagcsoportok szerinti megoszlása

Az összes mérgezési esetet vizsgálva (lásd: 1. ábra, 1. táblázat) látható, hogy a bejelentett esetek jelentős része (44,62%) egyéb anyagokkal történt mérgezés, 11 493 eset a 25 758-ból (az egyéb anyagok 94,49%-a alkohommérgezés lásd: 13. táblázat). Ezt követik a gyógyszerekkel (36,09%), és a kábítószerekkel (12,29%) történt mérgezési esetek. Ipari és háztartási szerekkel történt mérgezések aránya az előző évivel összehasonlítva tovább csökkent (7,24%-ról 6,68%-ra), a növényvédő szerekkel történt mérgezések aránya ismét elég alacsony, nem éri el az 1%-ot sem (0,32%).

1. ábra: A mérgezések megoszlása anyagcsoportok szerint



1. táblázat: A mérgezések megoszlása a mérgezést előidéző anyagcsoportok szerint

Anyagcsoportok	Mérgezések					
	FÉRFIAK		NŐK		ÖSSZESEN	
	száma	%	száma	%	száma	%
Gyógyszerek	3608	38,81%	5688	61,19%	9296	36,09%
Ipari és háztartási anyagok	941	54,68%	780	45,32%	1721	6,68%
Növényvédő szerek	59	71,08%	24	28,92%	83	0,32%
Kábítószerek	2487	78,58%	678	21,42%	3165	12,29%
Egyéb anyagok	8677	75,50%	2816	24,50%	11493	44,62%
<b>ÖSSZESEN</b>	<b>15772</b>	<b>61,23%</b>	<b>9986</b>	<b>38,77%</b>	<b>25758</b>	<b>100,00%</b>

Az összes esetet tekintve a férfiak körében jóval nagyobb volt a mérgezés előfordulásának gyakorisága 2015-ben (férfiak: 61,23%, nők: 38,77%). A férfiak és nők aránya az ipari és háztartási anyagokkal történt mérgezések esetében 9% körüli eltérést mutat (férfiak: 54,68%, nők: 45,32%), a gyógyszermérgezés a nők körében volt gyakoribb (61,19%), növényvédő szerrel (71,08%), egyéb anyagokkal (75,50%), valamint kábítószerrel (78,58%) történt mérgezés pedig a férfiak körében fordult elő nagyobb gyakorisággal.

### A halálos kimenetelű mérgezési esetek anyagcsoportok szerinti megoszlása

A 2015-ben jelentett 25 758 mérgezési esetből 63 halállal végződött, ez az összes mérgezési eset kevesebb, mint negyed százaléka (0,24%). A halálos kimenetelű mérgezések jelentős mértékben (61,90%) gyógyszermérgezésből adódtak. A gyógyszermérgezéseket az ipari és háztartási szerekkel (15,87%), növényvédő szerekkel (9,52%), egyéb anyagokkal (7,94%) történt halálos mérgezések követik (lásd: 2. táblázat). Kábítószer használat vonatkozásában 3 halálos esetet (4,76%) jelentettek az egészségügyi intézmények. A halálos kimenetelű mérgezések nemek szerinti aránya közel azonos, csak 4,76%-ban tér el a férfiak javára (férfiak: 52,38%, nők: 47,62%). Ez az arány az összes mérgezést tekintve jóval nagyobb, 22,5%-os (férfiak: 61,23%, nők: 38,77%). A legtöbb halálesetet okozó gyógyszermérgezésnél a mérgezettenek kétharmada nő (66,67%), halálos kimenetelű kábítószer mérgezés és egyéb anyaggal történt mérgezés viszont csak a férfiak körében fordult elő.

2. táblázat: Halálos kimenetelű mérgezések a mérgezést előidéző anyagcsoportok szerint

Anyagcsoportok	Halálos mérgezések					
	FÉRFIAK		NŐK		ÖSSZESEN	
	száma	%	száma	%	száma	%
Gyógyszerek	13	33,33%	26	66,67%	39	<b>61,90%</b>
Ipari és háztartási anyagok	7	70,00%	3	30,00%	10	<b>15,87%</b>
Növényvédő szerek	5	83,33%	1	16,67%	6	<b>9,52%</b>
Kábítószer	3	100,00%	0	0,00%	3	<b>4,76%</b>
Egyéb anyagok	5	100,00%	0	0,00%	5	<b>7,94%</b>
<b>ÖSSZESEN</b>	<b>33</b>	<b>52,38%</b>	<b>30</b>	<b>47,62%</b>	<b>63</b>	<b>100,00%</b>

### A mérgezések indíték szerinti eloszlása

Indíték szempontjából vizsgálva a 2015. év mérgezési eseteit megállapíthatjuk, hogy a mérgezések több mint 50%-a (53,95%) abúzus miatt bekövetkezett mérgezés (lásd: 3. táblázat). Véletlen mérgezések 12,87%-ban, az öngyilkosság kísérlet miatti mérgezések 23,92%-ban fordultak elő. Az egyéb okból bekövetkezett mérgezések (foglalkozási, kriminális, pontosan nem meghatározható, ismeretlen), az esetek 9,26%-át teszik ki. Érdekes eltérés mutatkozik, ha megvizsgáljuk a nemek közötti különbségeket. Az öngyilkossági szándékból bekövetkezett mérgezések a nők körében gyakoribbak, az esetek 62%-át teszik ki (nők: 62,43%, férfiak: 37,57%). A véletlen mérgezések tekintetében nincs számottevő eltérés (férfiak: 54,90%, nők: 45,10%), abúzus (férfiak: 72,78%, nők: 27,22%) és egyéb indíték (férfiak: 63,90%, nők: 36,10%) esetében a férfiak aránya magasabb.

3. táblázat: A mérgezések megoszlása az indítékok figyelembe vételével

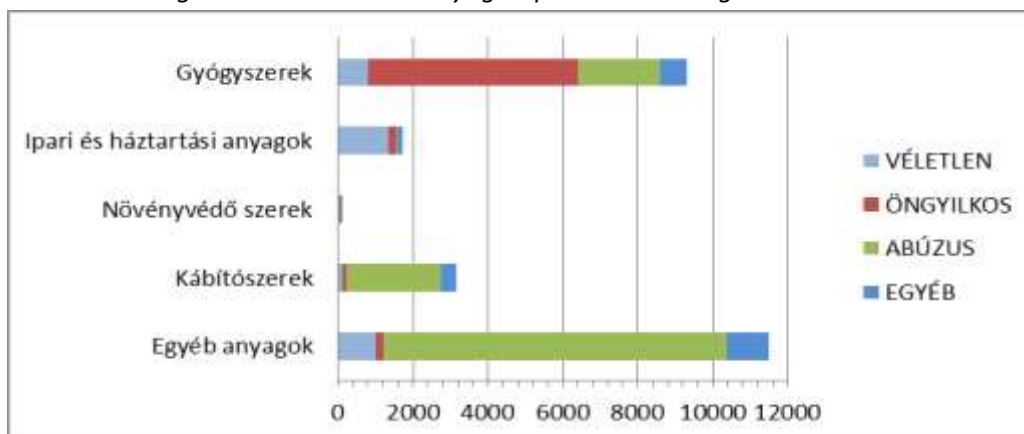
Indíték	Mérgezések					
	FÉRFIAK		NŐK		ÖSSZESEN	
	száma	%	száma	%	száma	%
Véletlen	1820	54,90%	1495	45,10%	3315	<b>12,87%</b>
Öngyilkos	2315	37,57%	3847	62,43%	6162	<b>23,92%</b>
Abúzus	10113	72,78%	3783	27,22%	13896	<b>53,95%</b>
Egyéb	1524	63,90%	861	36,10%	2385	<b>9,26%</b>
<b>ÖSSZESEN</b>	<b>15772</b>	<b>61,23%</b>	<b>9986</b>	<b>38,77%</b>	<b>25758</b>	<b>100,00%</b>

A halálos kimenetelű esetek aránya, mint ahogy az már korábban említésre került, kicsivel eltolódott a férfiak javára. A kiváltó indítékot vizsgálva az tapasztalható, hogy az esetek körülbelül 75%-ában (74,60%) öngyilkosság volt a mérgezés oka, ezen belül a nők halálozási aránya volt kicsivel magasabb (51,06%) (lásd: 4. táblázat). Halállal végződő véletlen mérgezések a halálesetek 11,11%-át (férfiak: 42,86%, nők: 57,14%), az abúzus miatti halálos mérgezések az összes haláleset 9,52%-át tették ki. Abúzus miatti haláleset csak a férfiak körében fordult elő. Egyéb indíték miatti halálos mérgezés az összes haláleset 4,76%-ában következett be.

4. táblázat: Halálos kimenetelű mérgezések megoszlása az indítékok figyelembe vételével

Indíték	Mérgezések					
	FÉRFIAK		NŐK		ÖSSZESEN	
	száma	%	száma	%	száma	%
Véletlen	3	42,86%	4	57,14%	7	11,11%
Öngyilkos	23	48,94%	24	51,06%	47	74,60%
Abúzus	6	100,00%	0	0,00%	6	9,52%
Egyéb	1	33,33%	2	66,67%	3	4,76%
<b>ÖSSZESEN</b>	<b>33</b>	<b>52,38%</b>	<b>30</b>	<b>47,62%</b>	<b>63</b>	<b>100,00%</b>

2. ábra: A mérgezések indítékának anyagcsoportonkénti megoszlása



A mérgezések indítékának anyagcsoportonkénti megoszlását vizsgálva (lásd: 2. ábra, 5. táblázat) megfigyelhetjük, hogy a gyógyszerek esetében az öngyilkosság dominál (60,36%), s ez fordítva is igaz, az öngyilkossági szándékból bekövetkezett mérgezések (6 162 eset) jelentős része gyógyszer-mérgezés (91,06%, 5611 eset). Az ipari és háztartási szerekkel történt mérgezéseknél a véletlen mérgezések dominanciája figyelhető meg (78,79%), a növényvédő szereknél pedig kicsivel több az öngyilkosság (50,60%), mint a véletlen mérgezés (43,37%). Kábítószeres és egyéb anyagok tekintetében az abúzus a fő kiváltó ok, kábítószereseknél 79,97%-ban, egyéb anyagok esetében 79,49%-ban (ez utóbbit a nagyszámú alkoholmérgezés magyarázza).



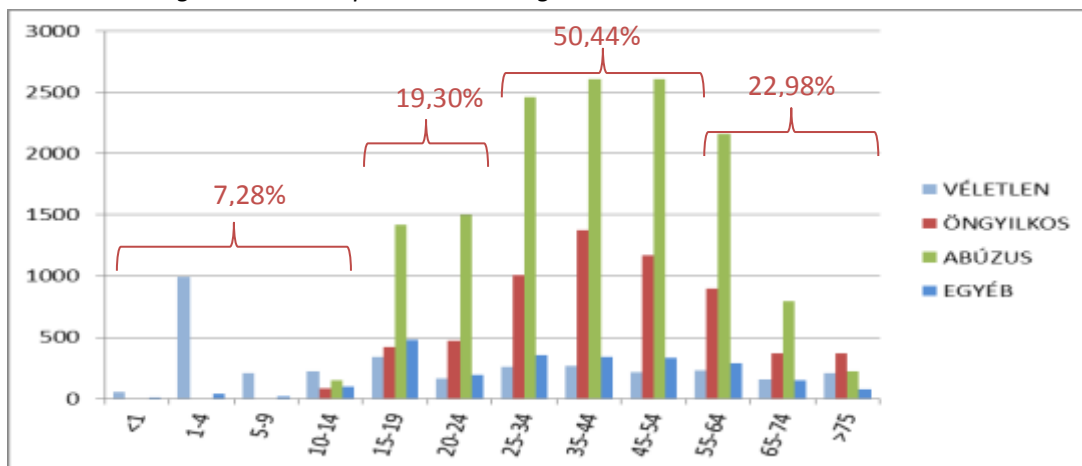
5. táblázat: A mérgezések indítékának anyagcsoportonkénti megoszlása

Anyagcsoportok	Mérgezések									
	VÉLETLEN		ÖNGYILKOS		ABÚZUS		EGYÉB		ÖSSZESEN	
	száma	%	száma	%	száma	%	száma	%	száma	%
Gyógyszerek	802	8,63%	5611	60,36%	2187	23,53%	696	7,49%	9296	<b>36,09%</b>
Ipari és háztartási szerek	1356	78,79%	201	11,68%	42	2,44%	122	7,09%	1721	<b>6,68%</b>
Növényvédő szerek	36	43,37%	42	50,60%	0	0,00%	5	6,02%	83	<b>0,32%</b>
Kábítószer	118	3,73%	87	2,75%	2531	79,97%	429	13,55%	3165	<b>12,29%</b>
Egyéb anyagok	1003	8,73%	221	1,92%	9136	79,49%	1133	9,86%	11493	<b>44,62%</b>
<b>ÖSSZESEN</b>	<b>3315</b>	<b>12,87%</b>	<b>6162</b>	<b>23,92%</b>	<b>13896</b>	<b>53,95%</b>	<b>2385</b>	<b>9,26%</b>	<b>25758</b>	<b>100,00%</b>

### A mérgezések korcsoportonkénti megoszlása

A kor szerinti elemzést illetően a következő megállapításokat tehetjük (lásd: 3. ábra, 6. táblázat). A mérgezések 50%-a (50,44%, 12 991 eset) a 25 és 54 év közötti korosztályt, a felnőtt és középkorúakat érinti. Ez a korosztály három korcsoportot ölel fel, ahol a mérgezések közel azonos gyakorisággal fordulnak elő és indítékukat tekintve is hasonló eloszlást mutatnak. Mind a három korcsoportban az esetek körülbelül 85%-a abúzus és öngyilkosság miatt bekövetkezett mérgezés (56-60% közötti az abúzus, 25-30% között az öngyilkosság aránya). A mérgezések közel 20%-a (19,30%) a 15-24 éves korosztályban fordul elő, mely két korcsoportot takar, a 15-19 és a 20-24 éveseket. Mindkét korcsoportban az abúzus szerepel a legnagyobb gyakorisággal, a mérgezések 53-64%-át teszi ki. Az 55 évnél idősebbek körében bekövetkezett mérgezések az összes mérgezési eset több mint 20%-ában (22,98%) fordulnak elő (3 korcsoport, 5917 eset). Az 55-75 éves korosztályban mérgezések több mint 50%-a abúzus, 25%-a öngyilkosság miatt következik be, a 75 évnél idősebbeknél ez az arány megváltozik, a mérgezések oka 42%-ban öngyilkosság, 25%-ban abúzus.

3. ábra: A mérgezések korcsoportonkénti megoszlása



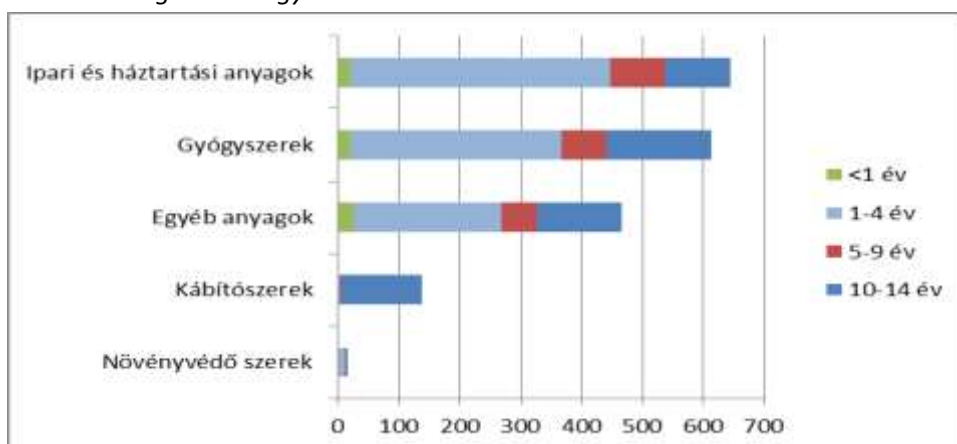
6. táblázat: A mérgeзések korcsoportonkénti megoszlása

Korcsoportok	Mérgeзések									
	VÉLETLEN		ÖNGYILKOS		ABÚZUS		EGYÉB		ÖSSZESEN	
	száma	%	száma	%	száma	%	száma	%	száma	%
<1	54	83,08%					11	16,92%	65	0,25%
1-4	994	96,32%					38	3,68%	1032	4,01%
5-9	208	92,44%					17	7,56%	225	0,87%
10-14	225	40,54%	83	14,95%	147	26,49%	100	18,02%	555	2,15%
15-19	339	12,80%	418	15,78%	1415	53,42%	477	18,01%	2649	10,28%
20-24	165	7,10%	470	20,22%	1494	64,29%	195	8,39%	2324	9,02%
25-34	258	6,33%	1007	24,69%	2458	60,26%	356	8,73%	4079	15,84%
35-44	266	5,79%	1376	29,97%	2607	56,79%	342	7,45%	4591	17,82%
45-54	213	4,93%	1169	27,05%	2605	60,29%	334	7,73%	4321	16,78%
55-64	232	6,49%	899	25,15%	2154	60,25%	290	8,11%	3575	13,88%
65-74	153	10,47%	369	25,24%	793	54,24%	147	10,05%	1462	5,68%
>75	208	23,64%	371	42,16%	223	25,34%	78	8,86%	880	3,42%
<b>ÖSSZESEN</b>	<b>3315</b>	<b>12,87%</b>	<b>6162</b>	<b>23,92%</b>	<b>13896</b>	<b>53,95%</b>	<b>2385</b>	<b>9,26%</b>	<b>25758</b>	<b>100,00%</b>

A gyermekkori mérgeзések (0-14 éves korosztály) az összes mérgeзés 7,28%-át teszik ki (1877 eset), ezek jó része természetesen véletlen mérgeзés eredménye. A 10-14 éves korcsoportban már abúzus és öngyilkossági szándék miatt bekövetkezett mérgeзéseket is jelentettek (abúzus: 147 eset, öngyilkosság: 83 eset, összes mérgeзés: 555 eset). A 83 szuicid mérgeзésből 66 lányok, 17 fiúk körében történt, s 9 kivételével gyógyszermérgeзés volt (lásd: Függelék, 3., 4., 13., 14., 34., 43., 44. táblázat).

Gyermekmérgeзések tekintetében a legjobban veszélyeztetett, legnagyobb esetszámmal szereplő korcsoport az 1-4 éves gyerekek köre, ahonnan a gyermekkori mérgeзések több mint 50%-a származik (54,98%). Az erre a korra jellemző aktivitás a mérgeзések gyakoriságában is megmutatkozik. A mérgeзések anyagcsoportok szerinti megoszlását vizsgálva látható, hogy nemcsak az összes eset tekintetében, hanem a legtöbb kategóriában (gyógyszerek, ipari és háztartási szerek, növényvédő szerek, egyéb anyagok, kivéve kábítószer) kiemelkedő esetszámmal van jelen az 1-4 éves korcsoport (lásd: 4. ábra).

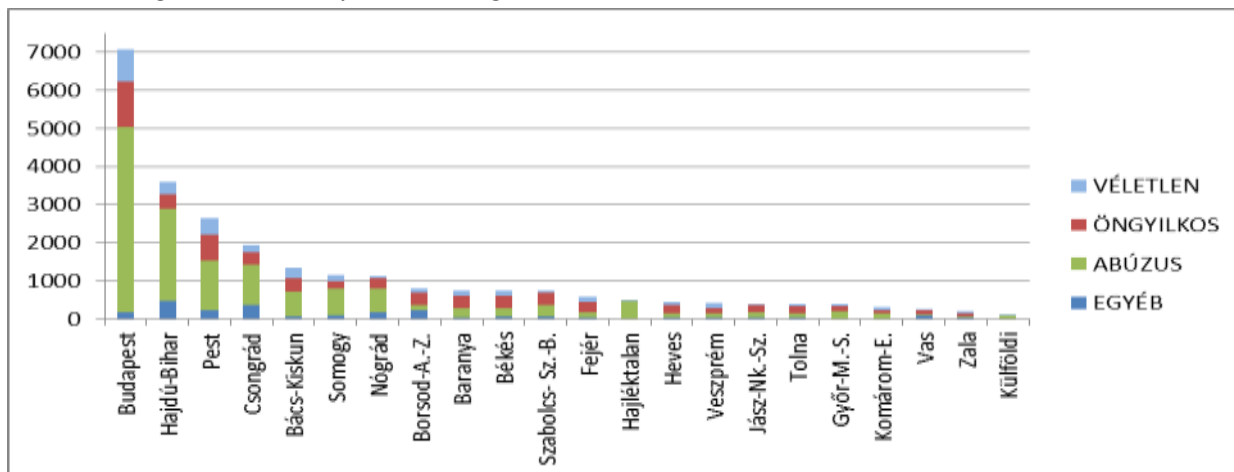
4. ábra: Mérgeзések a gyermekek körében



### Megyék közötti különbségek az összes mérgezésre vonatkozóan

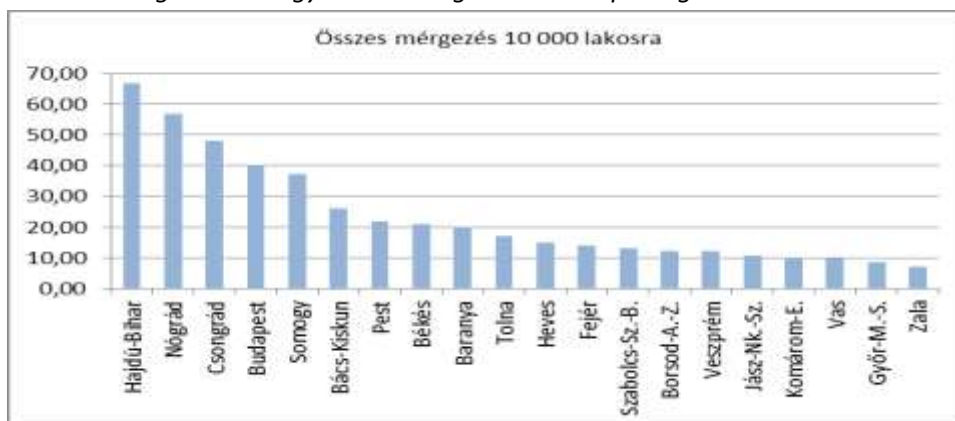
2015-ben, a bejelentett mérgezési esetek számát tekintve, budapesti lakosok körében történt a legtöbb mérgezés (lásd: 5. ábra, 7. táblázat). A fővárost Hajdú-Bihar, Pest, Csongrád, majd Bács-Kiskun megye követi. Vas és Zala megye az elmúlt évekhez hasonlóan kis esetszámmal képviselteti magát.

5. ábra: Mérgeзések lakóhely szerinti megoszlása



A mérgezési esetek számát 10 000 lakosra vonatkoztatva (lásd: 6. ábra), az első három helyre Hajdú-Bihar, Nógrád, Csongrád megye kerül.

6. ábra: Mérgeзések megyénkénti megoszlása a népességre vonatkoztatva



7. táblázat: Mérgezések megoszlása lakóhely és anyagcsoportok szerint

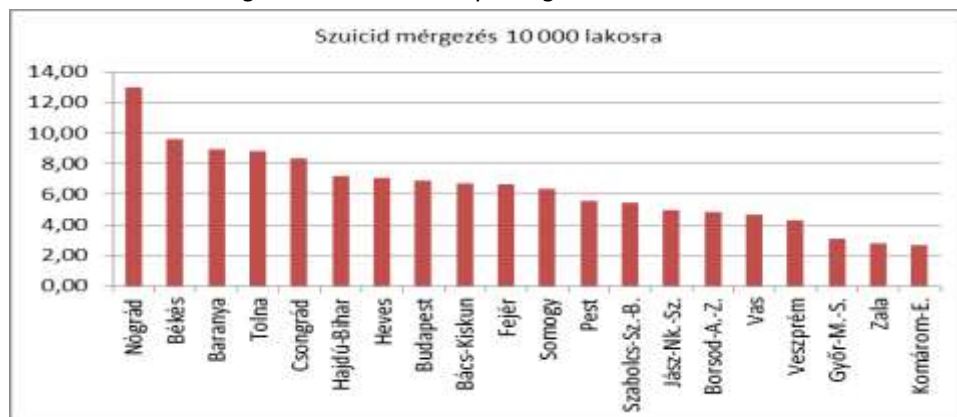
Megyék	Anyagcsoportok						Σ	%
	Gyógyszerek	Ipari és háztartási szerek	Növényvédő szerek	Kábítószerek	Alkohol	Egyéb anyagok (kivéve alkohol)		
Bács-Kiskun	484	88	7	45	655	58	1337	5,19%
Baranya	402	41	4	82	167	42	738	2,87%
Békés	391	63	8	97	152	22	733	2,85%
Borsod-Abaúj-Zemplén	445	45	1	145	144	28	808	3,14%
Budapest	2590	509	4	1348	2496	113	7060	27,41%
Csongrád	450	97	12	118	1239	28	1944	7,55%
Fejér	320	88	4	77	69	23	581	2,26%
Győr-Moson-Sopron	156	25	2	32	155	8	378	1,47%
Hajdú-Bihar	594	92	8	232	2599	59	3584	13,91%
Heves	272	21	1	47	71	31	443	1,72%
Jász-Nagykun-Szolnok	217	32	1	71	64	9	394	1,53%
Komárom-Esztergom	126	38	0	41	72	18	295	1,15%
Nógrád	323	43	0	93	638	16	1113	4,32%
Pest	1159	270	9	373	762	79	2652	10,30%
Somogy	318	94	2	129	578	31	1152	4,47%
Szabolcs-Szatmár-Bereg	387	38	11	57	229	9	731	2,84%
Tolna	242	36	3	64	30	5	380	1,48%
Vas	117	31	2	23	68	5	246	0,96%
Veszprém	193	44	3	55	90	34	419	1,63%
Zala	101	26	1	27	27	7	189	0,73%
Hajléktalan	5	0	0	0	483	2	490	1,90%
Külföldi	4	0	0	9	72	6	91	0,35%
<b>ÖSSZESEN</b>	<b>9296</b>	<b>1721</b>	<b>83</b>	<b>3165</b>	<b>10860</b>	<b>633</b>	<b>25758</b>	<b>100,00%</b>

A 7. táblázat lehetőséget kínál az egyes anyagcsoportok alapján történő sorrend felállítására is. Megfigyelhető, hogy a legtöbb megyében - kivéve Budapest és Győr-Sopron megyét, ahol közel azonos az alkohol- és gyógyszermérgezettség száma, valamint Bács-Kiskun, Csongrád, Hajdú-Bihar, Nógrád és Somogy megyét, ahol az alkoholmérgezés a nagyobb esetszámú - a gyógyszermérgezés fordul elő a legnagyobb esetszámmal.

### Megyék közötti különbségek a szuicid mérgezések tekintetében

A legtöbb szuicid mérgezési eset Budapesten (19,70%, 1214 eset) és Pest megyében (11,04%, 680 eset) élő lakossal történt (lásd: 8. táblázat). Ezt követi Bács-Kiskun, Csongrád és Békés megye. Ha a szuicid mérgezések esetszámát a népességre vonatkoztatjuk (lásd: 7. ábra), Nógrád megye szerepel az első helyen. Ezt a megyét Békés, Baranya és Tolna megye követi.

7. ábra: Szuicid mérgezések száma a népességre vonatkoztatva



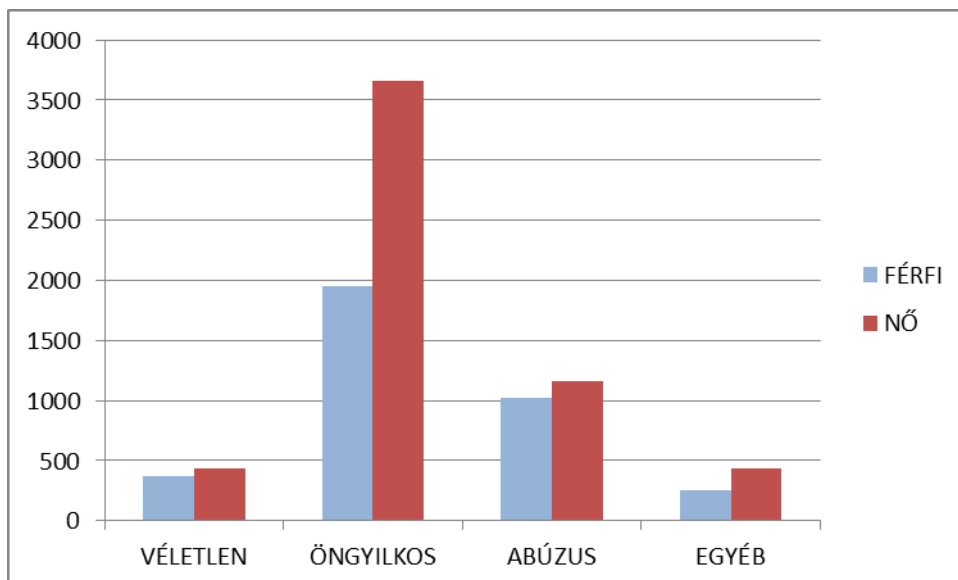
8. táblázat: Szuicid mérgezések megoszlása lakóhely szerint és anyagcsoportonként

Megyék	Anyagcsoportok						Σ	%
	Gyógyszerek	Ipari és háztartási szerek	Növényvédő szerek	Kábítószer	Alkohol	Egyéb anyagok (kivéve alkohol)		
Bács-Kiskun	318	9	4	1	12	2	346	5,62%
Baranya	319	7	0	3	2	2	333	5,40%
Békés	311	5	6	8	3	4	337	5,47%
Borsod-Abaúj-Zemplén	297	10	1	6	5	3	322	5,23%
Budapest	1118	34	0	33	24	5	1214	19,70%
Csongrád	293	14	3	5	23	2	340	5,52%
Fejér	253	9	0	7	5	4	278	4,51%
Győr-Moson-Sopron	132	5	1	0	1	1	140	2,27%
Hajdú-Bihar	322	7	5	1	47	5	387	6,28%
Heves	203	5	0	2	1	2	213	3,46%
Jász-Nagykun-Szolnok	171	7	0	3	4	3	188	3,05%
Komárom-Esztergom	76	2	0	0	2	0	80	1,30%
Nógrád	236	10	0	0	7	1	254	4,12%
Pest	619	22	7	10	15	7	680	11,04%
Somogy	167	18	2	0	6	6	199	3,23%
Szabolcs-Szatmár-Bereg	276	8	9	3	5	4	305	4,95%
Tolna	184	10	1	1	1	2	199	3,23%
Vas	109	6	1	1	1	0	118	1,91%
Veszprém	134	9	2	2	0	3	150	2,43%
Zala	71	4	0	1	0	1	77	1,25%
Hajléktalan	0	0	0	0	0	0	0	0,00%
Külföldi	2	0	0	0	0	0	2	0,03%
<b>ÖSSZESEN</b>	<b>5611</b>	<b>201</b>	<b>42</b>	<b>87</b>	<b>164</b>	<b>57</b>	<b>6162</b>	<b>100,00%</b>

## Gyógyszermérgeзések

2015-ben 9 296 gyógyszermérgeзést jelentettek az egészségügyi intézmények, ami az összes bejelentett mérgeзési eset 36,09%-a. A gyógyszermérgeзettek kb. 40%-a férfi, 60%-a nő volt (férfiak: 38,81%, 3 608 eset; nők: 61,19%, 5 688 eset), s az esetek kb. 60%-a (60,36%) öngyilkosság következménye (lásd: 1. és 5. táblázat). A szuicid mérgeзések egyharmada férfiak, kétharmada nők körében történt (férfiak: 1 955 eset, 34,84%, nők: 3 656 eset, 65,16 %), a halálozási arány a két nemnél hasonló (férfiak: 13 eset a 3 608-ból, azaz 0,36%, nők: 26 eset az 5 688-ból, azaz 0,46%) (lásd: 8. táblázat). A véletlen gyógyszermérgeзések gyakorisága 8,63%, az abúzus okozta mérgeзéseké pedig 23,53%, s mindkét esetben hasonló a nemek aránya (férfiak: ~46%, nők: ~54%). Az egyéb esetek a gyógyszerekkel történt mérgeзések 7,49%-át teszik ki (férfiak: 36,64%, nők: 63,36%) (lásd: 5. táblázat). Halállal 39 gyógyszermérgeзés végződött, ami az összes haláleset 61,90%-a. 39 halálesetből 31 (79,49%) szuicid mérgeзéseknél következett be, 11 a férfiak, 20 a nők körében.

8. ábra: Gyógyszermérgeзések megoszlása nemek és indítékok szerint



A 9. táblázatban az egyes, ATC kód szerinti gyógyszer csoportokkal történt mérgeзések láthatóak. A legtöbb mérgeзési eset központi idegrendszerre ható gyógyszerekkel (ATC-N) történt (51,70%, 4 806 eset), a legtöbb haláleset pedig különböző ATC kódú gyógyszerek együttes használata esetén fordult elő (férfiak: 4 eset, nők: 9 eset). Nagyobb arányban képviseltetik magukat még a kardiovaszkuláris rendszerre ható szerek (ATC-C), amelyekkel az esetek 3,12%-ban történt mérgeзés. A többi csoportba tartozó gyógyszerekkel történt mérgeзés viszonylag alacsony esetszámmal szerepel, sokkal inkább jellemző a mérgeзések során a gyógyszerek keverése (vegyes: 9,07%, 843 eset) vagy alkohollal történő egyidejű használata (25,73%, 2 392 eset). Ismeretlen, be nem azonosított gyógyszerekkel az esetek 3,97%-ában történt mérgeзés.

### A táblázatban használt kódok jelentése:

ATC-A: Tápcsatorna és anyagcsere gyógyszerei, ATC-B: Vér és vérképzőszerkeзek gyógyszerei, ATC-C: Kardiovaszkuláris rendszer gyógyszerei, ATC-D: Bőrgyógyászati készítmények, ATC-G: Urogenitális rendszer gyógyszerei, ATC-H: Szisztémás hormonkészítmények a nemi hormonok kivételével, ATC-J: Szisztémás fertőzéscelleni szerek, ATC-L: Daganatellenes és immunmoduláns szerek, ATC-M: Váz- és izomrendszer gyógyszerei, ATC-N: Központi idegrendszer gyógyszerei, ATC-P: Parazitaellenes készítmények, féregűzők, repellensek, ATC-R: Légzőrendszer gyógyszerei, ATC-S: Érzékszerveк gyógyszerei, ATC-V: Egyéb gyógyszerek.

9. táblázat: Gyógyszermérgeзések

Gyógyszerek	Mérgeзések											
	VÉLETLEN		ÖNGYILKOS		ABÚZUS		EGYÉB		ÖSSZESEN		Σ	%
	férfi	nő	férfi	nő	férfi	nő	férfi	nő	férfi	nő		
ATC-A	21	21	23 [1]	33	1	3	3	9	48 [1]	66	114 [1]	<b>1,23%</b>
ATC-B	48 [2]	71 [3]	4	11	1	5	14	22 [1]	67 [2]	109 [4]	176 [6]	<b>1,89%</b>
ATC-C	40	62 [1]	51 [1]	92 [1]	3	11	14	17	108 [1]	182 [2]	290 [3]	<b>3,12%</b>
ATC-D	3	7							3	7	10	<b>0,11%</b>
ATC-G	8	4	2						10	4	14	<b>0,15%</b>
ATC-H	1	6	1	4					2	10	12	<b>0,13%</b>
ATC-J	5	3	1			1	1		7	4	11	<b>0,12%</b>
ATC-L	3	1	1						4	1	5	<b>0,05%</b>
ATC-M	18	23	20	39	5	6	9	8	52	76	128	<b>1,38%</b>
ATC-N	125	145	996 [3]	2225 [5]	387	534	135	259	1643 [3]	3163 [5]	4806 [8]	<b>51,70%</b>
ATC-P									0	0	0	<b>0,00%</b>
ATC-R	27	23	7	15	1	2	2	3	37	43	80	<b>0,86%</b>
ATC-S		2							0	2	2	<b>0,02%</b>
ATC-V	1								1	0	1	<b>0,01%</b>
FoNo	11	7							11	7	18	<b>0,19%</b>
gyógyhatású készítmény	10	5	2			1	2	3	14	9	23	<b>0,25%</b>
gyógyszer és alkohol	13	8	569 [1]	595 [2]	588	514	53	52	1223 [1]	1169 [2]	2392 [3]	<b>25,73%</b>
homeopátiás szer		1		1					0	2	2	<b>0,02%</b>
ismeretlen	16	17	76 [1]	173 [3]	17	25	14	31 [1]	123 [1]	246 [4]	369 [5]	<b>3,97%</b>
vegyes	21	25	202 [4]	468 [9]	24	58	8	37	255 [4]	588 [9]	843 [13]	<b>9,07%</b>
<b>ÖSSZESEN</b>	371 [2]	431 [4]	1955 [11]	3656 [20]	1027	1160	255	441 [2]	3608 [13]	5688 [26]	9296 [39]	<b>100,00%</b>

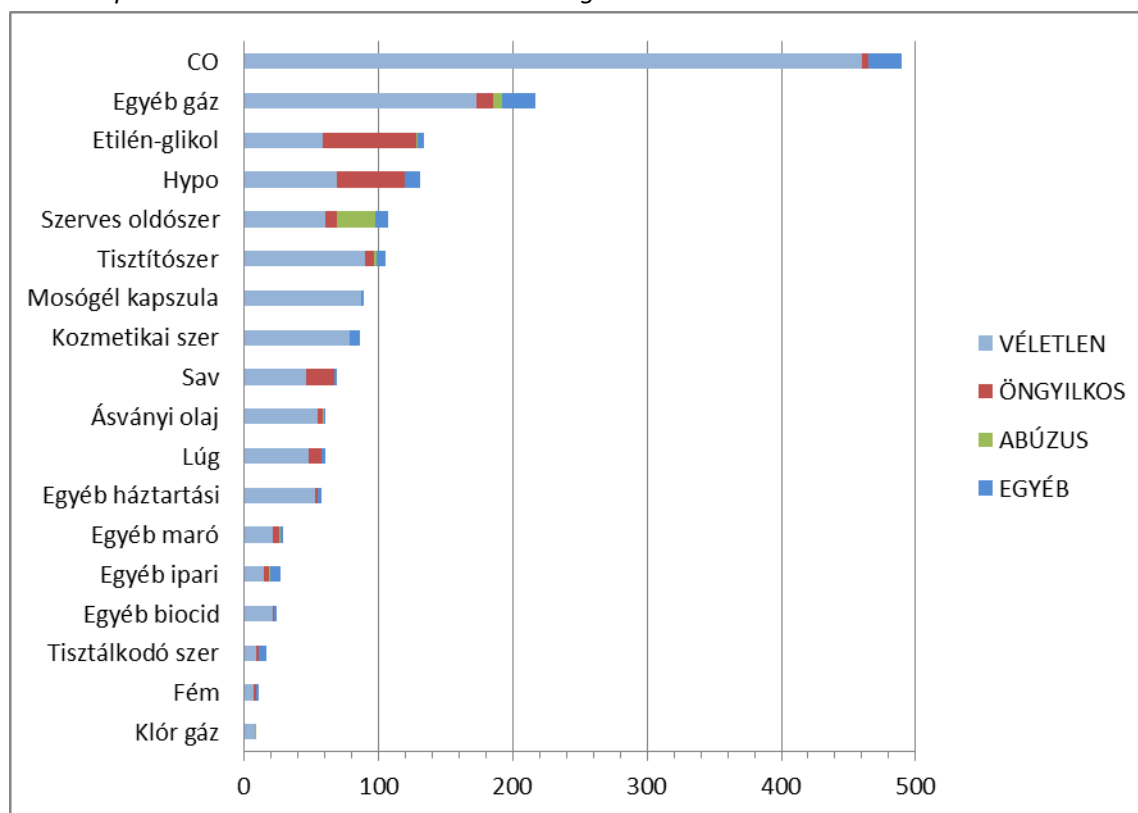
Megjegyzés: Zárójelben a halálos esetek száma

## Ipari és háztartási szerekkel történt mérgezések

Az ipari és háztartási anyagokkal történt mérgezések az összes mérgezés 6,68%-át teszik ki (1 721 eset). A nemek közötti különbség a mérgezési esetek gyakoriságát tekintve nem számottevő (férfiak: 54,68%, nők: 45,32%) (lásd: 1. táblázat). 10 haláleset történt, ebből 7 a férfiak és 3 a nők körében. A 10 halálesetből 9 szuicid, és 1 egyéb indokból bekövetkezett mérgezés miatt történt (lásd: 10. táblázat). A gyógyszermérgezésekkel ellentétben itt a véletlen esetek száma dominál 1 356 (78,79%) (lásd: 5. táblázat). A véletlen mérgezések jelentős túlsúlya az ipari és háztartási szereken belüli alcsoportok mindegyikénél megfigyelhető (lásd: 9. ábra, 10. táblázat), de etilén-glikol, hypo és sav esetén viszonylag magas az öngyilkossági szándékból történt mérgezések aránya.

Az ipari és háztartási szereken belüli anyagcsoportokat vizsgálva láthatjuk, hogy a gázok csoportja okozta a legtöbb mérgezést, csakúgy, mint az elmúlt években. Ezen mérgezések jelentős részét szén-monoxid (28,47%, 490 eset) és egyéb gázok (12,61%, 217 eset), kisebb hányadát klór gáz (5,00%, 86 eset) okozta. Etilén-glikol (7,79%) okoz még jelentősebb számú mérgezést, itt magas az öngyilkossági szándék, az esetek 44,77%-ában jelölték meg a mérgezés indítékeként. A hypo-val történt mérgezések (7,61%, 131 eset) szintén jelentős hányada öngyilkossági szándék következménye (38,17%). Ezt követi a szerves oldószer (6,22%, 107 eset) majd a tisztítószer csoportja, mint mosószer, mosópor, öblítő stb. (6,10%, 105 eset), valamint a mosógél kapszulákkal történt háztartási mérgezések (5,17%, 89 eset). Kiseb számú mérgezést okoznak a savak (4,01%), ásványi olajok (3,49%), a lúgok (3,49%), az egyéb háztartási anyagok (3,31%) és az egyéb marószer (1,69%).

9. ábra: Ipari és háztartási szerekkel történt mérgezések





10. táblázat: Ipari és háztartási anyagokkal történt mérgezések

Ipari és háztartási szerek	Mérgezések											Σ	%
	VÉLETLEN		ÖNGYILKOS		ABÚZUS		EGYÉB		ÖSSZESEN				
	férfi	nő	férfi	nő	férfi	nő	férfi	nő	férfi	nő			
ásványi olaj	40	14	2	2	1		1		44	16	60	3,49%	
CO	233	227	4	1			11	14	248	242	490	28,47%	
egyéb biocid	7	14	1				1	1	9	15	24	1,39%	
egyéb gáz	100	73	8	4	5	2	14	11	127	90	217	12,61%	
egyéb háztartási	27	26	1				1	2	29	28	57	3,31%	
egyéb ipari	11	3	2	2	1		6	2	20	7	27	1,57%	
egyéb maró	12	9	3	2	1		2		18	11	29	1,69%	
			[1]	[1]					[1]	[1]	[2]		
etilén-glikol	42	16	52	18	1		5		100	34	134	7,79%	
			[1]				[1]		[2]		[2]		
fém	4	3	2				2		8	3	11	0,64%	
hypo	37	32	19	31			7	5	63	68	131	7,61%	
klór gáz	21	57					5	3	26	60	86	5,00%	
kozmetikai szer	6	2			1				7	2	9	0,52%	
lúg	26	22	2	7			2	1	30	30	60	3,49%	
metil-alkohol									0	0	0	0,00%	
mosógél kapszula	46	41					2		48	41	89	5,17%	
sav	20	26	11	10			2		33	36	69	4,01%	
			[4]	[2]					[4]	[2]	[6]		
szerves oldószer	40	20	8	1	20	8	7	3	75	32	107	6,22%	
tisztálkodó szer	5	4		2			2	3	7	9	16	0,93%	
tisztítószer	39	51	5	1	1	1	4	3	49	56	105	6,10%	
<b>ÖSSZESEN</b>	716	640	120	81	31	11	74	48	941	780	1721	100,00%	
	[0]	[0]	[6]	[3]	[0]	[0]	[1]	[0]	[7]	[3]	[10]		

Megjegyzés: Zárójelben a halálos esetek száma

## Növényvédőszer-mérgeзések

Növényvédő szerekkel 2015-ben összesen 83 mérgezési esetet regisztráltunk, ez az összes mérgezés 0,32%-a. körülbelül 40%-a véletlen, 50%-a öngyilkosság miatt bekövetkezett mérgezés (lásd: 5. táblázat). A férfiaknál gyakoribb, 71,08%-os a mérgezés előfordulása (lásd: 1. táblázat). 6 haláleset fordult elő 2015-ben, mind öngyilkosság miatt (5 férfi, 1 nő). A 6 halálesetből 4 esetben szerves foszforsav-észter hatóanyagú szerrel történt mérgezés.

A legtöbb mérgezés herbicidekkel (főleg glifozát hatóanyagú) (19,28%) és piretroid hatóanyagú szerekkel (16,87%) történt (lásd: 11. táblázat). Nagyobb gyakorisággal fordult elő mérgezés ezen kívül fungicidokkal és szerves foszforsav-észter tartalmú rovarölő szerekkel, valamint egyéb inszekticidekkel.

11. táblázat: Növényvédőszer-mérgeзések

Növényvédő szerek	Mérgeзések											
	VÉLETLEN		ÖNGYILKOS		ABÚZUS		EGYÉB		ÖSSZESEN		Σ	%
	férfi	nő	férfi	nő	férfi	nő	férfi	nő	férfi	nő		
egyéb	5	2	4	1			1	1	10	4	14	16,87%
egyéb inszekticid	2	1	6 [1]	1					8 [1]	2	10 [1]	12,05%
fungicid	2	4	4 [1]	3					6 [1]	7	13 [1]	15,66%
herbicide	5	2	7	2					12	4	16	19,28%
piretroid	7	1	4	1			1		12	2	14	16,87%
szerves foszforsav-észter	1		8 [3]	1 [1]				1	9 [3]	2 [1]	11 [4]	13,25%
terménynövelő anyag	2	2						1	2	3	5	6,02%
<b>ÖSSZESEN</b>	24	12	33 [5]	9 [1]	0	0	2	3	59 [5]	24 [1]	83 [6]	100,00%

Megjegyzés: Zárójelben a halálos esetek száma

## Kábítószer fogyasztásból adódó mérgeзések

2015-ben kábítószer használat miatt 3 165 (12,29%) akut mérgezett kezeléséről tettek jelentést a betegellátásban részt vevő egészségügyi intézmények (lásd: 1. és 12. táblázat). A tavalyi évhez képest közel 500-zal csökkent a bejelentett kábítószeres mérgezési eset száma. Halálos kimenetelű mérgezés 3 esetben történt. Elmondható, hogy férfiak esetében gyakoribbak a mérgeзések (férfiak: 2 487 eset, nők: 6 78 eset), s ez minden alcsoportot tekintve teljesül (lásd: 10. ábra).

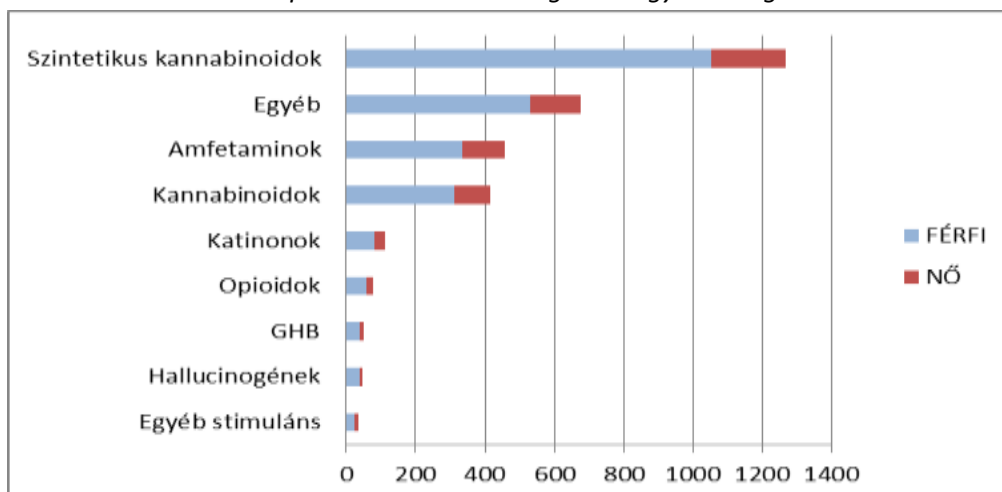
A kábítószeres mérgeзések közül a szintetikus kannabinoidok (40,06%), a kannabinoidok (13,11%) és egyéb (pontosan nem meghatározott vagy ismeretlen típusú) kábítószer (21,42%) használatából adódott a legtöbb mérgezés, nagy esetszámmal szerepeltek még az amfetaminok (14,50%) is. Ezeket követik a még szintén party-drognak számító katinonok (3,51%), majd az opioidok (2,40%), GHB (1,55%) és a hallucinogének (1,52%) okozta mérgeзések.

12. táblázat: Kábítószerrel miatti akut mérgezések anyagcsoport szerinti megoszlása

Kábítószer	Mérgezések										Σ	%
	VÉLETLEN		ÖNGYILKOS		ABÚZUS		EGYÉB		ÖSSZESEN			
	férfi	nő	férfi	nő	férfi	nő	férfi	nő	férfi	nő		
amfetaminok	2	3	9	5	309	102	14	15	334	125	459	14,50%
egyéb	11 [1]	13	17	3	424 [1]	102	78	30	530 [2]	148	678 [2]	21,42%
egyéb stimuláns	1		1		22	8	1		25	8	33	1,04%
GHB	2		3		30	8	2	4	37	12	49	1,55%
hallucinogének	4		2		23	10	9		38	10	48	1,52%
kannabinoidok	27	6	5	7	162	54	118	36	312	103	415	13,11%
katinonok			4		72	27	6	2	82	29	111	3,51%
kokain			1	1	15	9		2	16	12	28	0,88%
opioidok			6	2	50	13	2	3	58	18	76	2,40%
szintetikus kannab	39	10	17	4	907 [1]	184	92	15	1055 [1]	213	1268 [1]	40,06%
<b>ÖSSZESEN</b>	86 [1]	32 0	65 0	22 0	2014 [2]	517 0	322 0	107 0	2487 [3]	678 [3]	3165 [3]	100,00%

Megjegyzés: Zárójelben a halálos esetek száma

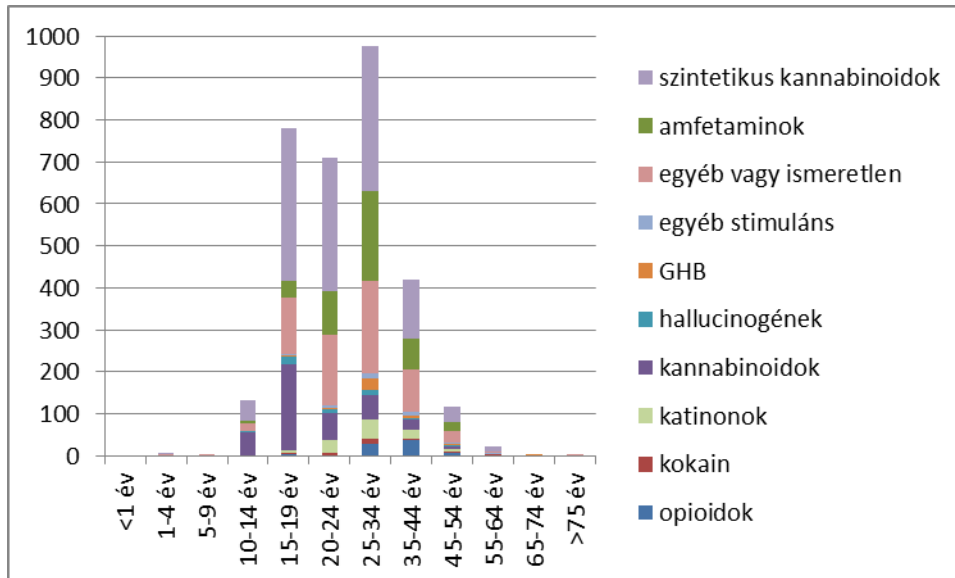
10. ábra: Kábítószer csoportokkal történt mérgezések gyakorisága



Korcsoportok bontásában vizsgálva a kábítószer használat miatt bekövetkezett mérgezéseket (lásd: 11. ábra) láthatjuk, hogy a 10-54 évesek köréből kerül ki a mérgezést szenvedett betegek csaknem egésze (98,22%-a), a 15-34 éves korcsoportból pedig több mint a háromnegyede (77,91%). Az egyes anyagcsoportokkal történt mérgezések korcsoportok szerinti gyakoriságának változása utalhat az

adott korcsoport által preferált szerhasználatra is. A kannabinoidokkal történt mérgezések a 10-14 és 15-19 éves korcsoportban, az amfetaminokkal történt mérgezések pedig a 25-34 éves korcsoportban fordulnak elő a legnagyobb gyakorisággal. Megfigyelhetjük viszont, hogy a szintetikus kannabinoidokkal történt mérgezések szinte az összes korcsoportban dominálnak, ami elterjedtségére utal.

11. ábra: Kábítószer csoportokkal történt mérgezések korcsoport szerinti megoszlása



Megyei bontásban vizsgálva Budapesten, Pest és Hajdú-Bihar megyében történt a legtöbb kábítószer használatból adódó mérgezés (Budapest: 1 348 eset, Pest: 373 eset, Hajdú-Bihar: 232 eset) (lásd: 7. táblázat).

### Alkoholmérgezés

A 2015-ben jelentett összes mérgezési eset 44,62%-a (11 493 eset) egyéb anyagokkal kapcsolatosan regisztrált mérgezés (lásd: 1. táblázat). Ezen esetek közel 95%-a (94,49%) alkohollal történt mérgezés, ami az összes 2015-ben történt mérgezés 42,16%-a. A bejelentett alkoholmérgezések száma az elmúlt évhez képest 10%-kal növekedett, 2014-ben 8 145 alkohol mérgezési esetet, 2015-ben 2 715-tel több, azaz 10 860 alkohol mérgezési esetet jelentettek a kórházak. Az alkoholmérgezettek több, mint háromnegyede (76,68%) férfi, a mérgezések indítéka az esetek döntő többségében abúzus. Az elmúlt évben 5 halálos kimenetelű alkoholmérgezést jelentettek.

### Növényi és gombamérgezések, valamint biocidokkal történt mérgezések

Az egyéb anyagokkal történt mérgezéseket tekintve az alkoholmérgezés után a növényekkel (1,84%), egyéb (ismeretlen) anyagokkal (1,17%), gombákkal (0,90%), legális serkentő szerekkel, mint cigaretta, kávé, energiaital (0,64%) történt mérgezések fordultak elő a legnagyobb gyakorisággal (lásd: 13. táblázat).

13. táblázat: Egyéb anyagokkal történt mérgezések

Egyéb anyagok	Mérgezések											
	VÉLETLEN		ÖNGYILKOS		ABÚZUS		EGYÉB		ÖSSZESEN		Σ	%
	férfi	nő	férfi	nő	férfi	nő	férfi	nő	férfi	nő		
alkohol	373	153	108 [1]	56	7007 [4]	2084	839	240	8327 [5]	2533	10860 [5]	<b>94,49%</b>
állatgyógyászati szer	5	3		2					5	5	10	<b>0,09%</b>
egyéb	49	44	5	8	8	1	13	7	75	60	135	<b>1,17%</b>
egyéb irtószer									0	0	0	<b>0,00%</b>
gomba	41	49		1	1	1	3	7	45	58	103	<b>0,90%</b>
legális serkentő szer	19	10	4		20	8	9	3	52	21	73	<b>0,64%</b>
növény	99	88	5	3	5	1	6	4	115	96	211	<b>1,84%</b>
rágcsálóirtó szer	22	18	18	8				1	40	27	67	<b>0,58%</b>
riasztószer	1	1							1	1	2	<b>0,02%</b>
rovarirtó szer	14	14	2	1			1		17	15	32	<b>0,28%</b>
<b>ÖSSZESEN</b>	623	380	142 [1]	79	7041 [4]	2095	871	262	8677 [5]	2816	11493 [5]	<b>100,00%</b>

Megjegyzés: Zárójelben a halálos esetek száma

A növényekkel történt mérgezéseket vizsgálva megállapíthatjuk, hogy a mérgezések tetemes része gyerekekkel történt (lásd: Függelék 41-48. táblázat). A 0-4 éves korosztály a növényi mérgezések 70%-át (70,14%, 148 eset), az 5-9 éves korcsoport pedig a 15%-át (16,11%, 34 eset) képviseli. Rágcsálóirtó szerekkel történő mérgezést 67 esetben regisztráltunk, melynek 60%-a véletlen mérgezés (59,70%, 40 eset) volt. A véletlen rágcsálóirtó mérgezések 82,50%-át az 1-4 éves korosztály szenvedte el.

## ÖSSZEFOGLALÁS

---

A 2015-ös évben 25 758 ezer mérgezési esetet jelentettek a mérgezetek egészségügyi ellátásában részt vevő orvosok, intézmények, ami 1 647-tel több, mint az előző éves esetszám. A mérgezések kevesebb, mint negyed százaléka volt halálos kimenetelű.

Az összes mérgezési esetet tekintve elmondható, hogy a nemek arányában 20%-os az eltérés a férfiak javára.

Az előző évhez hasonlóan a mérgezések fő indítéka most is az abúzus lett, 54%-ban volt kiváltó okként megjelölve, míg öngyilkossági kísérlet következményeként 24%-ban fordult elő mérgezés. Véletlen mérgezés az esetek kb. 13%-ában, egyéb indítékból történt mérgezés az összes eset 9%-ban következett be. Az öngyilkossági szándékból bekövetkezett mérgezések a nők körében voltak gyakoribbak, az esetek 62%-át teszik ki, abúzus, véletlen és egyéb indítékú mérgezés tekintetében pedig a férfiak érintettsége nagyobb, 73%, 55% és 64%.

A legtöbb mérgezés alkohollal történt, ez a 2013-ban tapasztalt 26%-os arányhoz és a 2014-es 31%-os arányhoz képest, 2015-ben 42%-ra emelkedett. A bejelentett alkohol mérgezetek száma is jelentősen emelkedett: 2013-ban 4 471 esetet, 2014-ben 7 471 esetet, 2015-ben 10 860 esetet jelentettek. A bejelentett gyógyszermérgezések száma és aránya viszont csökkenő tendenciát mutat: 2013-ban 10 285 (56%), 2014-ben 10 217 (42%), 2015-ben 9296 (36%). A gyógyszermérgezések kb. 60%-a öngyilkossági kísérlet volt. Az ipari és háztartási szereknél a véletlen mérgezések jelentős dominanciája figyelhető meg (79%), növényvédő szereknél a mérgezések 40%-a véletlen, 50%-a öngyilkossági kísérlet következménye, kábítószeres és egyéb anyagok (ami többnyire alkoholmérgezést jelent) tekintetében pedig az abúzus volt a fő kiváltó ok.

Kor szerinti elemzést illetően megállapíthatjuk, hogy a mérgezések 50%-a a 25 és 54 év közötti korosztályt érinti. Ez a korosztály három korcsoportot ölel fel, ahol a mérgezések közel azonos gyakorisággal fordulnak elő és indítékukat tekintve is hasonló eloszlást mutatnak. Mind a három korcsoportban az esetek több mint 75%-át adja az abúzus miatti és az öngyilkossági szándékból bekövetkezett mérgezés. A 15-24 évesek és az 55 évnél idősebbek körében bekövetkezett mérgezések az összes mérgezés kb. 20-20%-át teszik ki, mindkét csoportban az abúzus a mérgezés fő kiváltó oka.

A gyermekmérgezések (0-14 éves korig) az összes mérgezés 7%-át teszik ki. Bár a gyermekmérgezések aránya és esetszáma az előző évhez képest csökkent (2015-ben 7%, 1 877 eset, 2014-ben 9%, 2 178 eset), esetszáma a 2013-as évihez hasonló (10% 1 849 eset). Legveszélyeztetettebb az 1-4 éves korosztály, ahol a gyermekmérgezések 55%-a fordult elő. A 10-14 évesek körében már abúzus miatti vagy szuicid mérgezések is előfordulnak, 2015-ben 83 szuicid esetet regisztráltunk, ami főleg lányok körében történt gyógyszermérgezés volt. Ez az előző évhez képest alacsonyabb esetszám.

Megyei bontásban vizsgálva, a legtöbb mérgezés budapesti lakosok körében történt, ezt követi Hajdú-Bihar és Pest megye. 10 000 lakosra vonatkoztatva Hajdú-Bihar, Nógrád, Csongrád megye esetében magas a mérgezések számának aránya a többi megyével összehasonlítva. A legkevesebb mérgezési eset Vas és Zala megyében fordult elő.

A bejelentéshez kapcsolódó jogszabályok 2012-ben bekövetkezett módosításának köszönhetően, a mérgezési esetek bejelentése már csak elektronikusan történhet, ami a Hatóság részére könnyen nyomon követhetővé és ellenőrizhetővé teszi a jogszabályok betartását, valamint megakadályozza a hiányosan kitöltött bejelentések továbbítását. Ennek és a hatékony ellenőrzésnek köszönhetően az összes kórház elektronikusan jelent, s az előző évhez hasonló, magas számú esetbejelentést regisztráltunk.

Az előző év adataival összehasonlítva a 2015-es adatokat, azt tapasztalhatjuk, hogy tovább emelkedett az abúzus aránya. Ami egyrészt az alkoholmérgezés bejelentését ellenőrző hatósági tevékenység eredménye, másrészt a kábítószer mérgezések bejelentésével kapcsolatos, 2014-ben bevezetett, a kórházakat érintő, külön bejelentési kötelezettség bevezetésével hozható összefüggésbe.

Szükséges még megemlíteni ezen kívül azt is, hogy a mérgezés jellegének meghatározása nem olyan egyértelmű, mint a többi elemzési szemponté. A bejelentő által megadott nem, születési év, lakhely, mérgezés kimenetele adatokból, a rendszer automatikusan meghatározza a kor, megye és halálos-nem halálos értékeket, az anyagok kategorizálása egységes, az ETTSZ-en történik, a mérgezés jellegét viszont a bejelentést rögzítő személy (orvos, asszisztens) határozza meg a kórlap és a mentősök által átadott bejelentőlap alapján, így ennek egységességét garantálni nem lehet.

## FÜGGELÉK

---



## Mérgezési eset bejelentőlap

### 1. A MÉRGEZETT ADATAI

1. **Névkód\***: .....
2. **Nem\***: férfi    nő
3. **Születési év\***: ..... (kor: .....)
4. Foglalkozás: .....
5. **Lakhely\***: település: ..... megye: .....

### 2. A MÉRGEZÉS

1. **A mérgezést okozó anyag\***: .....
2. **Időpontja\***: ..... év ..... hó ..... nap ..... óra ..... perc
3. Helye: saját lakás, idegen lakás, munkahely, közterület, egyéb: .....
4. **Módja\***: szájon át, belélegezve, bőrön keresztül, egyéb: .....
5. **Jellege\***: öngyilkosság, véletlen, abúzus, foglalkozási, egyéb: .....
6. **A bejelentő neve\***: .....
7. **A bejelentő munkahelye\***: .....

### 3. ELSŐ ÉSZLELÉS

1. Időpontja: ..... év ..... hó ..... nap ..... óra ..... perc
2. Helye: saját lakás, idegen lakás, munkahely, közterület, egyéb: .....
3. A mérgezett állapota: eszméletlen, zavart tudat, ép tudat, légzési elégtelenség, keringési elégtelenség, egyéb: .....
4. Az ellátás módja: hánytatás, gyomormosás, orvosi szén, hashajtás, mesterséges lélegeztetés, külső szívmasszázs, egyéb: .....
5. **A mérgezett sorsa\***: végleges ellátás, további kezelés járó betegként, kórházi beutalás, meghalt  
Halál időpontja: ..... év ..... hó ..... nap ..... óra ..... perc
6. Az első ellátást végző neve: .....  
Munkahelye: .....  
..... év ..... hó ..... nap

.....  
orvos, mentőtiszt aláírása

### 4. KÓRHÁZI ELLÁTÁS

1. **Kórházi esetazonosító szám (kórlapszám)\*\***: .....
2. A felvétel időpontja: ..... év ..... hó ..... nap ..... óra ..... perc
3. A mérgezett állapota: eszméletlen, zavart tudat, ép tudat, légzési elégtelenség, keringési elégtelenség, egyéb: .....
4. Ellátás módja: hánytatás, gyomormosás, orvosi szén, hashajtás, mesterséges lélegeztetés, külső szívmasszázs, egyéb: .....
5. Kórisme: .....
6. **Kibocsátás, elhalálozás időpontja\*\***: ..... év ..... hó ..... nap ..... óra ..... perc
7. **A mérgezett sorsa\*\***: gyógyult, további orvosi ellenőrzést igényel, maradandó egészségkárosodást szenvedett, meghalt
8. Epikrízis: .....
9. **Kórház, osztály megnevezése\*\***: .....  
Címe: .....  
..... év ..... hó ..... nap

P. H. ....

orvos olvasható aláírása

A \*-gal jelölt mezők kitöltése kötelező.

A \*\*-gal jelölt mezők kitöltése kórházi ellátás esetén kötelező.

## 1. táblázat: Gyógyszermérgezések / 2015

FÉRFI - VÉLETLEN

Gyógyszerek	Korcsoportok											Összesen	
	<1 év	1-4 év	5-9 év	10-14 év	15-19 év	20-24 év	25-34 év	35-44 év	45-54 év	55-64 év	65-74 év		>75 év
ATC-A	3	12	3	1	1						1		21
ATC-B		1	1				1	1		9	13	22	48 [1] [1] [2]
ATC-C		29	5	1							1	4	40
ATC-D	1		1						1				3
ATC-G		5	1	1			1						8
ATC-H		1											1
ATC-J	1	3		1									5
ATC-L		3											3
ATC-M	1	12	4		1								18
ATC-N	3	62	14	6	10	2	7	9	4	3	1	4	125
ATC-P													
ATC-R		19	5	3									27
ATC-S													
ATC-V										1			1
FoNo	2	8	1										11
gyógyhatású készítmény		3	2	2	2						1		10
gyógyszer és alkohol					2		2	3	2	3	1		13
homeopátiás szer													
ismeretlen		4	2	1	3	1	1	1			3		16
vegyes		15	1		2	1	1					1	21
<b>ÖSSZESEN</b>	<b>11</b>	<b>177</b>	<b>40</b>	<b>16</b>	<b>21</b>	<b>4</b>	<b>13</b>	<b>14</b>	<b>7</b>	<b>16</b>	<b>21</b>	<b>31</b>	<b>371</b> [1] [1] [2]

Megjegyzés: Zárójelben a halálos esetek száma

## 2. táblázat: Gyógyszermérgezések / 2015

NŐ - VÉLETLEN

Gyógyszerek	Korcsoportok											Összesen	
	<1 év	1-4 év	5-9 év	10-14 év	15-19 év	20-24 év	25-34 év	35-44 év	45-54 év	55-64 év	65-74 év		>75 év
ATC-A		9	1	4			1	1		2	2	1	21
ATC-B	1	1	1		1				3	6	12 [1]	46 [2]	71 [3]
ATC-C	1	32 [1]	7	3			1			1	3	14	62 [1]
ATC-D		4									1	2	7
ATC-G		4											4
ATC-H		6											6
ATC-J		2		1									3
ATC-L		1											1
ATC-M		18	2	1		1			1				23
ATC-N	1	42	9	14	17	4	6	10	7	11	7	17	145
ATC-P													
ATC-R	1	18	2	1			1						23
ATC-S		2											2
ATC-V													
FoNo	3	4											7
gyógyhatású készítmény		3		1						1			5
gyógyszer és alkohol				1	2		1		3	1			8
homeopátiás szer				1									1
ismeretlen	1	5			2			2		1	1	5	17
vegyes		6	1	1	2		2	1	1	2	4	5	25
<b>ÖSSZESEN</b>	<b>8</b>	<b>157</b> [1]	<b>23</b>	<b>28</b>	<b>24</b>	<b>5</b>	<b>12</b>	<b>14</b>	<b>15</b>	<b>25</b>	<b>30</b> [1]	<b>90</b> [2]	<b>431</b> [4]

Megjegyzés: Zárójelben a halálos esetek száma

### 3. táblázat: Gyógyszermérgezések / 2015

FÉRFI - ÖNGYILKOS

Gyógyszerek	Korcsoportok											Összesen	
	<1 év	1-4 év	5-9 év	10-14 év	15-19 év	20-24 év	25-34 év	35-44 év	45-54 év	55-64 év	65-74 év		>75 év
ATC-A				1	4		2	4	7 [1]	4	1		<b>23</b> [1]
ATC-B								2			1	1	<b>4</b>
ATC-C					4	5	4	10	9	14	3	2 [1]	<b>51</b> [1]
ATC-D													
ATC-G										1	1		<b>2</b>
ATC-H					1								<b>1</b>
ATC-J						1							<b>1</b>
ATC-L									1				<b>1</b>
ATC-M					3	2	5	5		3	1	1	<b>20</b>
ATC-N				11	73	112	222	229	160	102 [3]	47	40	<b>996</b> [3]
ATC-P													
ATC-R					1	1	2	2				1	<b>7</b>
ATC-S													
ATC-V													
FoNo													
gyógyhatású készítmény					1	1							<b>2</b>
gyógyszer és alkohol					13	37	108	168	136	76	25 [1]	6	<b>569</b> [1]
homeopátiás szer													
ismeretlen				1	4	14	15	14	15	5	4	4 [1]	<b>76</b> [1]
vegyes				2	8	19	23	47	30	39 [1]	17 [2]	17 [1]	<b>202</b> [4]
<b>ÖSSZESEN</b>				<b>15</b>	<b>112</b>	<b>192</b>	<b>381</b>	<b>481</b>	<b>358</b> [1]	<b>244</b> [4]	<b>100</b> [3]	<b>72</b> [3]	<b>1955</b> [11]

Megjegyzés: Zárójelben a halálos esetek száma

#### 4. táblázat: Gyógyszermérgezések / 2015

NŐ - ÖNGYILKOS

Gyógyszerek	Korcsoportok											Összesen	
	<1 év	1-4 év	5-9 év	10-14 év	15-19 év	20-24 év	25-34 év	35-44 év	45-54 év	55-64 év	65-74 év		>75 év
ATC-A				1	4	2	1	4	6	8	2	5	<b>33</b>
ATC-B					1		1	5		2		2	<b>11</b>
ATC-C				2	9	5	9	26	8	13	7	13	<b>92</b> [1]
ATC-D													
ATC-G													
ATC-H					1		1	1		1			<b>4</b>
ATC-J													
ATC-L													
ATC-M				3	11	8	6	8	3				<b>39</b>
ATC-N				40	179	140	339	464	421	330	152	160	<b>2225</b> [1] [5]
ATC-P													
ATC-R					5	2	3	1	2	1		1	<b>15</b>
ATC-S													
ATC-V													
FoNo													
gyógyhatású készítmény													
gyógyszer és alkohol				1	16	34	87	157	171	103	16	10	<b>595</b> [1] [2]
homeopátiás szer					1								<b>1</b>
ismeretlen				1	9	13	24	32	33	32	13	16	<b>173</b> [1] [3]
vegyes				11	29	27	43	66	85	88	53	66	<b>468</b> [1] [2] [3] [3]
<b>ÖSSZESEN</b>				<b>59</b>	<b>265</b>	<b>231</b>	<b>514</b>	<b>764</b>	<b>729</b>	<b>578</b>	<b>243</b>	<b>273</b>	<b>3656</b> [1] [1] [3] [3] [4] [8] [20]

Megjegyzés: Zárójelben a halálos esetek száma

## 5. táblázat: Gyógyszermérgeзések / 2015

FÉRFI - ABÚZUS

Gyógyszerek	Korcsoportok											Összesen	
	<1 év	1-4 év	5-9 év	10-14 év	15-19 év	20-24 év	25-34 év	35-44 év	45-54 év	55-64 év	65-74 év		>75 év
ATC-A					1								1
ATC-B											1		1
ATC-C						1	1	1					3
ATC-D													
ATC-G													
ATC-H													
ATC-J													
ATC-L													
ATC-M													5
ATC-N				8	43	56	110	81	37	25	11	16	387
ATC-P													
ATC-R					1								1
ATC-S													
ATC-V													
FoNo													
gyógyhatású készítmény													
gyógyszer és alkohol					19	58	140	198	121	39	13		588
homeopátiás szer													
ismeretlen				1	2	2	3	6	1	1		1	17
vegyes					3	2	5	6	5	2		1	24
<b>ÖSSZESEN</b>				<b>9</b>	<b>70</b>	<b>121</b>	<b>260</b>	<b>293</b>	<b>164</b>	<b>67</b>	<b>25</b>	<b>18</b>	<b>1027</b> <b>[0]</b>

Megjegyzés: Zárójelben a halálos esetek száma

## 6. táblázat: Gyógyszermérgeзések / 2015

NŐ - ABÚZUS

Gyógyszerek	Korcsoportok											Összesen	
	<1 év	1-4 év	5-9 év	10-14 év	15-19 év	20-24 év	25-34 év	35-44 év	45-54 év	55-64 év	65-74 év		>75 év
ATC-A					3								3
ATC-B								1			2	2	5
ATC-C					1	1	1	2	1	1	2	2	11
ATC-D													
ATC-G													
ATC-H													
ATC-J						1							1
ATC-L													
ATC-M					2	1	1	2					6
ATC-N				11	64	63	90	110	89	52	31	24	534
ATC-P													
ATC-R				1				1					2
ATC-S													
ATC-V													
FoNo													
gyógyhatású készítmény										1			1
gyógyszer és alkohol				1	13	26	110	126	127	90	20	1	514
homeopátiás szer													
ismeretlen				3	2		7	4	4	2	2	1	25
vegyes					11	8	9	10	8	7	3	2	58
<b>ÖSSZESEN</b>				<b>16</b>	<b>96</b>	<b>100</b>	<b>218</b>	<b>256</b>	<b>229</b>	<b>153</b>	<b>60</b>	<b>32</b>	<b>1160</b> [0]

Megjegyzés: Zárójelben a halálos esetek száma

## 7. táblázat: Gyógyszermérgeзések / 2015

FÉRFI - EGYÉB (kivéve foglalkozási)

Gyógyszerek	Korcsoportok											Összesen	
	<1 év	1-4 év	5-9 év	10-14 év	15-19 év	20-24 év	25-34 év	35-44 év	45-54 év	55-64 év	65-74 év		>75 év
ATC-A			1						1			1	3
ATC-B							1		1	3	5	4	14
ATC-C		4			1	2		1	1		1	4	14
ATC-D													
ATC-G													
ATC-H													
ATC-J			1										1
ATC-L													
ATC-M		2		1	1		1		3			1	9
ATC-N		1	3	2	22	10	35	24	15	9	12	2	135
ATC-P													
ATC-R		1				1							2
ATC-S													
ATC-V													
FoNo													
gyógyhatású készítmény					1		1						2
gyógyszer és alkohol					4	7	12	15	8	5	1	1	53
homeopátiás szer													
ismeretlen				1	2	3	3	3	1	1			14
vegyes				1			2		1	1	2	1	8
<b>ÖSSZESEN</b>		<b>8</b>	<b>5</b>	<b>5</b>	<b>31</b>	<b>23</b>	<b>55</b>	<b>43</b>	<b>31</b>	<b>19</b>	<b>21</b>	<b>14</b>	<b>255</b> <b>[0]</b>

Megjegyzés: Zárójelben a halálos esetek száma



## 8. táblázat: Gyógyszermérgezések / 2015

NŐ - EGYÉB (kivéve foglalkozási)

Gyógyszerek	Korcsoportok											Összesen	
	<1 év	1-4 év	5-9 év	10-14 év	15-19 év	20-24 év	25-34 év	35-44 év	45-54 év	55-64 év	65-74 év		>75 év
ATC-A		1		3			1	1	1		1	1	9
ATC-B						1				2	9	10	22 [1]
ATC-C					2	1	1	3	1		1	8	17
ATC-D													
ATC-G													
ATC-H													
ATC-J													
ATC-L													
ATC-M		1			4	1	1		1				8
ATC-N		4	3	13	27	16	43	66	47	21	10	9	259
ATC-P													
ATC-R				2	1								3
ATC-S													
ATC-V													
FoNo													
gyógyhatású készítmény			1		1							1	3
gyógyszer és alkohol				1	1	7	13	12	7	7	3	1	52
homeopátiás szer													
ismeretlen				2	4	1	2	8	2	7	1	4	31 [1]
vegyes			1	5	6	1	3	6	6	3	5	1	37
<b>ÖSSZESEN</b>		<b>6</b>	<b>5</b>	<b>26</b>	<b>46</b>	<b>28</b>	<b>64</b>	<b>96</b>	<b>65</b>	<b>40</b>	<b>30</b>	<b>35</b>	<b>441</b> [1] [1] [2]

Megjegyzés: Zárójelben a halálos esetek száma

## 9. táblázat: Gyógyszermérgezések / 2015

FÉRFI - FOGLALKOZÁSI

Gyógyszerek	Korcsoportok											Összesen	
	<1 év	1-4 év	5-9 év	10-14 év	15-19 év	20-24 év	25-34 év	35-44 év	45-54 év	55-64 év	65-74 év		>75 év
ATC-A													
ATC-B													
ATC-C													
ATC-D													
ATC-G													
ATC-H													
ATC-J													
ATC-L													
ATC-M													
ATC-N													
ATC-P													
ATC-R													
ATC-S													
ATC-V													
FoNo													
gyógyhatású készítmény													
gyógyszer és alkohol													
homeopátiás szer													
ismeretlen													
vegyes													
<b>ÖSSZESEN</b>													<b>0</b> <b>[0]</b>

Megjegyzés: Zárójelben a halálos esetek száma

## 10. táblázat: Gyógyszermérgezések / 2015

NŐ - FOGLALKOZÁSI

Gyógyszerek	Korcsoportok											Összesen	
	<1 év	1-4 év	5-9 év	10-14 év	15-19 év	20-24 év	25-34 év	35-44 év	45-54 év	55-64 év	65-74 év		>75 év
ATC-A													
ATC-B													
ATC-C													
ATC-D													
ATC-G													
ATC-H													
ATC-J													
ATC-L													
ATC-M													
ATC-N													
ATC-P													
ATC-R													
ATC-S													
ATC-V													
FoNo													
gyógyhatású készítmény													
gyógyszer és alkohol													
homeopátiás szer													
ismeretlen													
vegyes													
<b>ÖSSZESEN</b>													<b>0 [0]</b>

Megjegyzés: Zárójelben a halálos esetek száma

## 11. táblázat: Ipari és háztartási szerekkel történt mérgezések / 2015

FÉRFI - VÉLETLEN

Ipari és háztartási szerek	Korcsoportok												Összesen
	<1 év	1-4 év	5-9 év	10-14 év	15-19 év	20-24 év	25-34 év	35-44 év	45-54 év	55-64 év	65-74 év	>75 év	
ásványi olaj		15	3	1	2	2	8	5	3			1	<b>40</b>
CO	4	14	27	49	20	17	27	22	20	15	10	8	<b>233</b>
egyéb biocid		3			1	1	1			1			<b>7</b>
egyéb gáz	1	13	3	2	5	10	12	16	11	13	8	6	<b>100</b>
egyéb háztartási szer	3	18	2		1						1	2	<b>27</b>
egyéb ipari anyag		4	1			1	1	2		2			<b>11</b>
egyéb maró vagy irritáló a.		4				1		1	2	2	1	1	<b>12</b>
etlién-glikol		12	1	1	1		4	6	8	3	4	2	<b>42</b>
fém		2							1			1	<b>4</b>
hypo		20	2	4				2	3	3		3	<b>37</b>
klór gáz			1	3	1	2	4	5	3	2			<b>21</b>
kozmetikai szer		6											<b>6</b>
lúg		16	2			2	2	1	1	1	1		<b>26</b>
metil-alkohol													
mosógél kapszula		43	3										<b>46</b>
sav		10	1	2			1		3	2	1		<b>20</b>
szerves oldószer		24	4	1	1		2	2	1	2	2	1	<b>40</b>
tisztálkodó szer		4										1	<b>5</b>
tisztítószer	1	29	2			1	2	1	1	1		1	<b>39</b>
<b>ÖSSZESEN</b>	<b>9</b>	<b>237</b>	<b>52</b>	<b>63</b>	<b>32</b>	<b>37</b>	<b>64</b>	<b>63</b>	<b>57</b>	<b>47</b>	<b>28</b>	<b>27</b>	<b>716</b> <b>[0]</b>

Megjegyzés: Zárójelben a halálos esetek száma

## 12. táblázat: Ipari és háztartási szerekkel történt mérgezések / 2015

NŐ - VÉLETLEN

Ipari és háztartási szerek	Korcsoportok											Összesen	
	<1 év	1-4 év	5-9 év	10-14 év	15-19 év	20-24 év	25-34 év	35-44 év	45-54 év	55-64 év	65-74 év		>75 év
ásványi olaj		10	1					1	1			1	14
CO	3	16	15	25	32	22	43	29	12	11	10	9	227
egyéb biocid		4		1	1	1		2	1		1	3	14
egyéb gáz		5	4	6	5	7	6	12	4	8	1	15	73
egyéb háztartási szer	1	15	4				1	1	1	3			26
egyéb ipari anyag		3											3
egyéb maró vagy irritáló a.		5			1		1	1		1			9
etilén-glikol		1	1	1	1	1	2	2	2	2	3		16
fém		3											3
hypo		12	1			6	1	4	1	3	1	3	32
klór gáz		1	1	3	5	4	10	8	10	10	4	1	57
kozmetikai szer		2											2
lúg		13				3		1	2	3			22
metil-alkohol													
mosógél kapszula	3	38											41
sav	1	8	2		2			1	2	5	3	2	26
szerves oldószer		12	1		2	1	3					1	20
tisztálkodó szer		4											4
tisztítószer	2	25	4	1			2	1	1	5	4	6	51
<b>ÖSSZESEN</b>	<b>10</b>	<b>177</b>	<b>34</b>	<b>37</b>	<b>49</b>	<b>45</b>	<b>69</b>	<b>63</b>	<b>37</b>	<b>51</b>	<b>27</b>	<b>41</b>	<b>640</b> [0]

Megjegyzés: Zárójelben a halálos esetek száma

### 13. táblázat: Ipari és háztartási szerekkel történt mérgezések / 2015

FÉRFI - ÖNGYILKOS

Ipari és háztartási szerek	Korcsoportok											Összesen	
	<1 év	1-4 év	5-9 év	10-14 év	15-19 év	20-24 év	25-34 év	35-44 év	45-54 év	55-64 év	65-74 év		>75 év
ásványi olaj									1			1	2
CO							2	2					4
egyéb biocid										1			1
egyéb gáz						1	3	2	2				8
egyéb háztartási szer											1		1
egyéb ipari anyag								1			1		2
egyéb maró vagy irritáló a.							1	1				1	3 [1]
etlién-glikol						4	9	16	13	8	1	1	52 [1]
fém							2						2
hypo				1	1	1	5	4	3	2	2		19
klór gáz													
kozmetikai szer													
lúg					1					1			2
metil-alkohol													
mosógél kapszula													
sav							1	3	2	2		3	11 [4]
szerves oldószer						2	2	1	2	1			8
tisztálkodó szer													
tisztítószer					1	1	1	1	1				5
<b>ÖSSZESEN</b>				1	3	9	26	31	24	15	4	7	120 [6]

Megjegyzés: Zárójelben a halálos esetek száma

## 14. táblázat: Ipari és háztartási szerekkel történt mérgezések / 2015

NŐ - ÖNGYILKOS

Ipari és háztartási szerek	Korcsoportok											Összesen	
	<1 év	1-4 év	5-9 év	10-14 év	15-19 év	20-24 év	25-34 év	35-44 év	45-54 év	55-64 év	65-74 év		>75 év
ásványi olaj						1		1					2
CO								1					1
egyéb biocid													
egyéb gáz							1	2			1		4
egyéb háztartási szer													
egyéb ipari anyag				1						1			2
egyéb maró vagy irritáló a.										2 [1]			2 [1]
etlién-glikol					2	1	3	6	2	3		1	18
fém													
hypo				1	3		7	3	2	8	3	4	31
klór gáz													
kozmetikai szer													
lúg					1		2	1	1	2			7
metil-alkohol													
mosógél kapszula													
sav							1	2	1	2 [1]	3 [1]	1	10 [2]
szerves oldószer										1			1
tisztálkodó szer					1				1				2
tisztítószer							1						1
<b>ÖSSZESEN</b>				<b>2</b>	<b>7</b>	<b>2</b>	<b>15</b>	<b>16</b>	<b>7</b>	<b>19</b> [2]	<b>7</b> [1]	<b>6</b>	<b>81</b> [3]

Megjegyzés: Zárójelben a halálos esetek száma

## 15. táblázat: Ipari és háztartási szerekkel történt mérgezések / 2015

FÉRFI - ABÚZUS

Ipari és háztartási szerek	Korcsoportok											Összesen	
	<1 év	1-4 év	5-9 év	10-14 év	15-19 év	20-24 év	25-34 év	35-44 év	45-54 év	55-64 év	65-74 év		>75 év
ásványi olaj							1						1
CO													
egyéb biocid													
egyéb gáz						3	2						5
egyéb háztartási szer													
egyéb ipari anyag						1							1
egyéb maró vagy irritáló a.										1			1
etlién-glikol								1					1
fém													
hypo													
klór gáz													
kozmetikai szer					1								1
lúg													
metil-alkohol													
mosógél kapszula													
sav													
szerves oldószer						3	8	3	3	1	1	1	20
tisztálkodó szer													
tisztítószer											1		1
<b>ÖSSZESEN</b>					1	7	11	4	3	2	2	1	31 [0]

Megjegyzés: Zárójelben a halálos esetek száma



## 16. táblázat: Ipari és háztartási szerekkel történt mérgezések / 2015

NŐ - ABÚZUS

Ipari és háztartási szerek	Korcsoportok											Összesen	
	<1 év	1-4 év	5-9 év	10-14 év	15-19 év	20-24 év	25-34 év	35-44 év	45-54 év	55-64 év	65-74 év		>75 év
ásványi olaj													
CO													
egyéb biocid													
egyéb gáz				1			1						2
egyéb háztartási szer													
egyéb ipari anyag													
egyéb maró vagy irritáló a.													
etlién-glikol													
fém													
hypo													
klór gáz													
kozmetikai szer													
lúg													
metil-alkohol													
mosógél kapszula													
sav													
szerves oldószer				1			7						8
tisztálkodó szer													
tisztítószer									1				1
<b>ÖSSZESEN</b>				<b>2</b>			<b>8</b>		<b>1</b>				<b>11</b> <b>[0]</b>

Megjegyzés: Zárójelben a halálos esetek száma

## 17. táblázat: Ipari és háztartási szerekkel történt mérgezések / 2015

FÉRFI - EGYÉB (kivéve foglalkozási)

Ipari és háztartási szerek	Korcsoportok											Összesen	
	<1 év	1-4 év	5-9 év	10-14 év	15-19 év	20-24 év	25-34 év	35-44 év	45-54 év	55-64 év	65-74 év		>75 év
ásványi olaj							1						1
CO		2			1		3	2	1				9
egyéb biocid			1										1
egyéb gáz			1		1			1	1	1	2		7
egyéb háztartási szer		1											1
egyéb ipari anyag								1					1
egyéb maró vagy irritáló a.								2					2
etlién-glikol					1			2	2 [1]				5 [1]
fém		1											1
hypo							3				1	1	5
klór gáz							1			1			2
kozmetikai szer													
lúg								1	1				2
metil-alkohol													
mosógél kapszula		1	1										2
sav		1											1
szerves oldószer		1			1				1		2		5
tisztálkodó szer							1				1		2
tisztítószer		2						2					4
<b>ÖSSZESEN</b>		<b>9</b>	<b>3</b>		<b>4</b>		<b>9</b>	<b>11</b>	<b>6</b> [1]	<b>2</b>	<b>6</b>	<b>1</b>	<b>51</b> [1]

Megjegyzés: Zárójelben a halálos esetek száma

## 18. táblázat: Ipari és háztartási szerekkel történt mérgezések / 2015

NŐ - EGYÉB (kivéve foglalkozási)

Ipari és háztartási szerek	Korcsoportok											Összesen	
	<1 év	1-4 év	5-9 év	10-14 év	15-19 év	20-24 év	25-34 év	35-44 év	45-54 év	55-64 év	65-74 év		>75 év
ásványi olaj													
CO		1		2		2	3	1	2	1	1		13
egyéb biocid										1			1
egyéb gáz		2						1		1	1	2	7
egyéb háztartási szer		1					1						2
egyéb ipari anyag		1											1
egyéb maró vagy irritáló a.													
etlién-glikol													
fém													
hypo		1			1				1		1	1	5
klór gáz									1				1
kozmetikai szer													
lúg												1	1
metil-alkohol													
mosógél kapszula													
sav													
szerves oldószer				1	2								3
tisztálkodó szer					1						1	1	3
tisztítószer						1				1	1		3
<b>ÖSSZESEN</b>		<b>6</b>		<b>3</b>	<b>4</b>	<b>3</b>	<b>4</b>	<b>2</b>	<b>4</b>	<b>4</b>	<b>5</b>	<b>5</b>	<b>40</b> <b>[0]</b>

Megjegyzés: Zárójelben a halálos esetek száma

## 19. táblázat: Ipari és háztartási szerekkel történt mérgezések / 2015

FÉRFI - FOGLALKOZÁSI

Ipari és háztartási szerek	Korcsoportok											Összesen	
	<1 év	1-4 év	5-9 év	10-14 év	15-19 év	20-24 év	25-34 év	35-44 év	45-54 év	55-64 év	65-74 év		>75 év
ásványi olaj													
CO							2						2
egyéb biocid													
egyéb gáz					1		1	2	2		1		7
egyéb háztartási szer													
egyéb ipari anyag						1	2	1	1				5
egyéb maró vagy irritáló a.													
etilén-glikol													
fém											1		1
hypo							2						2
klór gáz						1	2						3
kozmetikai szer													
lúg													
metil-alkohol													
mosógél kapszula													
sav								1					1
szerves oldószer						1		1					2
tisztálkodó szer													
tisztítószer													
<b>ÖSSZESEN</b>					1	3	9	5	3		2		23 [0]

Megjegyzés: Zárójelben a halálos esetek száma

## 20. táblázat: Ipari és háztartási szerekkel történt mérgezések / 2015

NŐ - FOGLALKOZÁSI

Ipari és háztartási szerek	Korcsoportok											Összesen	
	<1 év	1-4 év	5-9 év	10-14 év	15-19 év	20-24 év	25-34 év	35-44 év	45-54 év	55-64 év	65-74 év		>75 év
ásványi olaj													
CO										1			1
egyéb biocid													
egyéb gáz									2	1	1		4
egyéb háztartási szer													
egyéb ipari anyag									1				1
egyéb maró vagy irritáló a.													
etlién-glikol													
fém													
hypo													
klór gáz								1	1				2
kozmetikai szer													
lúg													
metil-alkohol													
mosógél kapszula													
sav													
szerves oldószer													
tisztálkodó szer													
tisztítószer													
<b>ÖSSZESEN</b>								<b>1</b>	<b>4</b>	<b>2</b>	<b>1</b>		<b>8</b> <b>[0]</b>

Megjegyzés: Zárójelben a halálos esetek száma

## 21. táblázat: Növényvédő szerekkel történt mérgezések / 2015

FÉRFI - VÉLETLEN

Növényvédő szerek	Korcsoportok											Összesen	
	<1 év	1-4 év	5-9 év	10-14 év	15-19 év	20-24 év	25-34 év	35-44 év	45-54 év	55-64 év	65-74 év		>75 év
egyéb								1	1		1	2	5
egyéb inszekticid							1	1					2
fungicid							1				1		2
herbicidek			2	1				1		1			5
piretroid		2	1					1	1		2		7
szerves foszforsav-észter		1											1
terménynövelő anyag		2											2
<b>ÖSSZESEN</b>	<b>5</b>	<b>3</b>	<b>1</b>				<b>2</b>	<b>4</b>	<b>2</b>	<b>1</b>	<b>4</b>	<b>2</b>	<b>24</b> <b>[0]</b>

Megjegyzés: Zárójelben a halálos esetek száma

## 22. táblázat: Növényvédő szerekkel történt mérgezések / 2015

NŐ - VÉLETLEN

Növényvédő szerek	Korcsoportok											Összesen	
	<1 év	1-4 év	5-9 év	10-14 év	15-19 év	20-24 év	25-34 év	35-44 év	45-54 év	55-64 év	65-74 év		>75 év
egyéb		2											2
inszekticid karbamát		1											1
piretroid				1					1	1		1	4
réz									1			1	2
szerves foszforsav-észter		1											1
terménynövelő anyag													
terménynövelő anyag		1						1					2
<b>ÖSSZESEN</b>		<b>5</b>		<b>1</b>				<b>1</b>	<b>2</b>	<b>1</b>		<b>2</b>	<b>12</b> <b>[0]</b>

Megjegyzés: Zárójelben a halálos esetek száma

## 23. táblázat: Növényvédő szerekkel történt mérgezések / 2015

FÉRFI - ÖNGYILKOS

Növényvédő szerek	Korcsoportok											Összesen	
	<1 év	1-4 év	5-9 év	10-14 év	15-19 év	20-24 év	25-34 év	35-44 év	45-54 év	55-64 év	65-74 év		>75 év
egyéb									1	2		1	4
egyéb inszekticid					1 [1]			4	1				6 [1]
fungicid							1	2 [1]		1			4 [1]
herbicide						2		2	2			1	7
piretroid							1	1	1	1			4
szerves foszforsav-észter									3		3 [3]	2	8 [3]
termélnövelő anyag													
<b>ÖSSZESEN</b>					1 [1]	2	1	8	10 [1]	3	4 [3]	4	33 [5]

Megjegyzés: Zárójelben a halálos esetek száma



## 24. táblázat: Növényvédő szerekkel történt mérgezések / 2015

NŐ - ÖNGYILKOS

Növényvédő szerek	Korcsoportok											Összesen	
	<1 év	1-4 év	5-9 év	10-14 év	15-19 év	20-24 év	25-34 év	35-44 év	45-54 év	55-64 év	65-74 év		>75 év
egyéb											1		1
egyéb inszekticid									1				1
fungicid										1		2	3
herbicidek										1		1	2
piretroid												1	1
szerves foszforsav-észter												1 [1]	1 [1]
termésnövelő anyag													
<b>ÖSSZESEN</b>									1	2	1	5 [1]	9 [1]

Megjegyzés: Zárójelben a halálos esetek száma

## 25. táblázat: Növényvédő szerekkel történt mérgezések / 2015

FÉRFI - ABÚZUS

Növényvédő szerek	Korcsoportok											Összesen	
	<1 év	1-4 év	5-9 év	10-14 év	15-19 év	20-24 év	25-34 év	35-44 év	45-54 év	55-64 év	65-74 év		>75 év
egyéb													
egyéb inszekticid													
fungicid													
herbicide													
piretroid													
szerves foszforsav-észter													
termélnövelő anyag													
<b>ÖSSZESEN</b>													<b>0 [0]</b>

Megjegyzés: Zárójelben a halálos esetek száma

## 26. táblázat: Növényvédő szerekkel történt mérgezések / 2015

NŐ - ABÚZUS

Növényvédő szerek	Korcsoportok											Összesen	
	<1 év	1-4 év	5-9 év	10-14 év	15-19 év	20-24 év	25-34 év	35-44 év	45-54 év	55-64 év	65-74 év		>75 év
egyéb													
egyéb inszekticid													
fungicid													
herbicid													
piretroid													
szerves foszforsav-észter													
termésnövelő anyag													
<b>ÖSSZESEN</b>													<b>0</b> <b>[0]</b>

Megjegyzés: Zárójelben a halálos esetek száma

## 27. táblázat: Növényvédő szerekkel történt mérgezések / 2015

FÉRFI - EGYÉB (kivéve foglalkozási)

Növényvédő szerek	Korcsoportok											Összesen	
	<1 év	1-4 év	5-9 év	10-14 év	15-19 év	20-24 év	25-34 év	35-44 év	45-54 év	55-64 év	65-74 év		>75 év
egyéb							1						1
egyéb inszekticid													
fungicid													
herbicidek													
piretroid							1						1
szerves foszforsav-észter													
terménynövelő anyag													
<b>ÖSSZESEN</b>							<b>2</b>						<b>2</b> <b>[0]</b>

Megjegyzés: Zárójelben a halálos esetek száma

## 28. táblázat: Növényvédő szerekkel történt mérgezések / 2015

NŐ - EGYÉB (kivéve foglalkozási)

Növényvédő szerek	Korcsoportok											Összesen	
	<1 év	1-4 év	5-9 év	10-14 év	15-19 év	20-24 év	25-34 év	35-44 év	45-54 év	55-64 év	65-74 év		>75 év
egyéb													
egyéb inszekticid													
fungicid													
herbicid													
piretroid													
szerves foszforsav-észter													
termésnövelő anyag		1											1
<b>ÖSSZESEN</b>		<b>1</b>											<b>1</b> <b>[0]</b>

Megjegyzés: Zárójelben a halálos esetek száma

## 29. táblázat: Növényvédő szerekkel történt mérgezések / 2015

FÉRFI - FOGLALKOZÁSI

Növényvédő szerek	Korcsoportok											Összesen	
	<1 év	1-4 év	5-9 év	10-14 év	15-19 év	20-24 év	25-34 év	35-44 év	45-54 év	55-64 év	65-74 év		>75 év
egyéb													
egyéb inszekticid													
fungicid													
herbicide													
piretroid													
szerves foszforsav-észter													
termésnövelő anyag													
<b>ÖSSZESEN</b>													<b>0 [0]</b>

Megjegyzés: Zárójelben a halálos esetek száma

### 30. táblázat: Növényvédő szerekkel történt mérgezések / 2015

NŐ - FOGLALKOZÁSI

Növényvédő szerek	Korcsoportok											Összesen	
	<1 év	1-4 év	5-9 év	10-14 év	15-19 év	20-24 év	25-34 év	35-44 év	45-54 év	55-64 év	65-74 év		>75 év
egyéb											1		1
egyéb inszekticid													
fungicid													
herbicid													
piretroid													
szerves foszforsav-észter					1								1
termésnövelő anyag													
<b>ÖSSZESEN</b>					1						1		2 [0]

Megjegyzés: Zárójelben a halálos esetek száma

### 31. táblázat: Kábítószerrel történt mérgezések / 2015

FÉRFI - VÉLETLEN

Kábítószer	Korcsoportok											Összesen	
	<1 év	1-4 év	5-9 év	10-14 év	15-19 év	20-24 év	25-34 év	35-44 év	45-54 év	55-64 év	65-74 év		>75 év
amfetaminok					1		1						2
egyéb vagy ismeretlen					5	2	2	2					11 [1]
egyéb stimuláns								1					1
GHB					1		1						2
hallucinogének					4								4
kannabinoidok		1	1	6	9	4	4	1				1	27
katinonok													
kokain													
opioidok													
szintetikus kannabinoidok		1		15	11	5	3	3		1			39
<b>ÖSSZESEN</b>		<b>2</b>	<b>1</b>	<b>21</b>	<b>31</b>	<b>11</b>	<b>11</b>	<b>7</b>		<b>1</b>		<b>1</b>	<b>86</b> <b>[1]</b>

Megjegyzés: Zárójelben a halálos esetek száma



## 32. táblázat: Kábítószerrel történt mérgezések / 2015

NŐ - VÉLETLEN

Kábítószer	Korcsoportok											Összesen	
	<1 év	1-4 év	5-9 év	10-14 év	15-19 év	20-24 év	25-34 év	35-44 év	45-54 év	55-64 év	65-74 év		>75 év
amfetaminok					2	1							3
egyéb vagy ismeretlen				4	5	2	1	1					13
egyéb stimuláns													
GHB													
hallucinogének													
kannabinoidek				3	3								6
katinonok													
kokain													
opioidok													
szintetikus kannabinoidek				5	4		1						10
<b>ÖSSZESEN</b>				<b>12</b>	<b>14</b>	<b>3</b>	<b>2</b>	<b>1</b>					<b>32</b> <b>[0]</b>

Megjegyzés: Zárójelben a halálos esetek száma

### 33. táblázat: Kábítószerrel történt mérgezések / 2015

FÉRFI - ÖNGYILKOS

Kábítószer	Korcsoportok											Összesen	
	<1 év	1-4 év	5-9 év	10-14 év	15-19 év	20-24 év	25-34 év	35-44 év	45-54 év	55-64 év	65-74 év		>75 év
amfetaminok					1	2	2	1	3				9
egyéb vagy ismeretlen					4	2	8	3					17
egyéb stimuláns							1						1
GHB							2	1					3
hallucinogének					1		1						2
kannabinoidek					1	2	1	1					5
katinonok						1	1	2					4
kokain								1					1
opioidok							2	2	1	1			6
szintetikus kannabinoidek					2	5	7	3					17
<b>ÖSSZESEN</b>					<b>9</b>	<b>12</b>	<b>25</b>	<b>14</b>	<b>4</b>	<b>1</b>			<b>65</b> <b>[0]</b>

Megjegyzés: Zárójelben a halálos esetek száma

### 34. táblázat: Kábítószerrel történt mérgezések / 2015

NŐ - ÖNGYILKOS

Kábítószer	Korcsoportok											Összesen	
	<1 év	1-4 év	5-9 év	10-14 év	15-19 év	20-24 év	25-34 év	35-44 év	45-54 év	55-64 év	65-74 év		>75 év
amfetaminok				1	2			1		1			5
egyéb vagy ismeretlen				1		1		1					3
egyéb stimuláns													
GHB													
hallucinogének													
kannabinoidek					3		1	3					7
katinonok													
kokain						1							1
opioidok								1	1				2
szintetikus kannabinoidek				1	1	1		1					4
<b>ÖSSZESEN</b>				<b>3</b>	<b>6</b>	<b>3</b>	<b>1</b>	<b>7</b>	<b>1</b>	<b>1</b>			<b>22</b> <b>[0]</b>

Megjegyzés: Zárójelben a halálos esetek száma

### 35. táblázat: Kábítószerrel történt mérgezések / 2015

FÉRFI - ABÚZUS

Kábítószer	Korcsoportok											Összesen	
	<1 év	1-4 év	5-9 év	10-14 év	15-19 év	20-24 év	25-34 év	35-44 év	45-54 év	55-64 év	65-74 év		>75 év
amfetaminok				1	18	70	148	56	16				<b>309</b>
egyéb vagy ismeretlen				7	67	105	151 [1]	70	20	4			<b>424</b> <b>[1]</b>
egyéb stimuláns					3	3	9	5	1	1			<b>22</b>
GHB					1	1	19	6	2		1		<b>30</b>
hallucinogének					5	6	9	2	1				<b>23</b>
kannabinoidek				14	66	37	27	12	6				<b>162</b>
katinonok					4	17	30	16	5				<b>72</b>
kokain						2	7	2	3	1			<b>15</b>
opioidok					1		17	28	4				<b>50</b>
szintetikus kannabinoidek				12	239	253 [1]	251	111	32	9			<b>907</b> <b>[1]</b>
<b>ÖSSZESEN</b>				<b>34</b>	<b>404</b>	<b>494</b> <b>[1]</b>	<b>668</b> <b>[1]</b>	<b>308</b>	<b>90</b>	<b>15</b>	<b>1</b>		<b>2014</b> <b>[2]</b>

Megjegyzés: Zárójelben a halálos esetek száma

### 36. táblázat: Kábítószerrel történt mérgezések / 2015

NŐ - ABÚZUS

Kábítószer	Korcsoportok											Összesen	
	<1 év	1-4 év	5-9 év	10-14 év	15-19 év	20-24 év	25-34 év	35-44 év	45-54 év	55-64 év	65-74 év		>75 év
amfetaminok				1	11	27	46	14	3				102
egyéb vagy ismeretlen				6	25	28	27	11	4			1	102
egyéb stimuláns						2	2	2	1	1			8
GHB					3		4		1				8
hallucinogének				1	2	5	1	1					10
kannabinoidek				4	26	11	10	2	1				54
katinonok					4	7	12	3	1				27
kokain					2	4	3						9
opioidok							6	7					13
szintetikus kannabinoidek				9	60	29	61	19	4	2			184
<b>ÖSSZESEN</b>				<b>21</b>	<b>133</b>	<b>113</b>	<b>172</b>	<b>59</b>	<b>15</b>	<b>3</b>		<b>1</b>	<b>517</b> <b>[0]</b>

Megjegyzés: Zárójelben a halálos esetek száma

### 37. táblázat: Kábítószerrel történt mérgezések / 2015

FÉRFI - EGYÉB (kivéve foglalkozási)

Kábítószer	Korcsoportok											Összesen	
	<1 év	1-4 év	5-9 év	10-14 év	15-19 év	20-24 év	25-34 év	35-44 év	45-54 év	55-64 év	65-74 év		>75 év
amfetaminok					1	3	9		1				14
egyéb vagy ismeretlen		1	1		21	20	20	11	3	1			78
egyéb stimuláns						1							1
GHB							2						2
hallucinogének				1	5		2	1					9
kannabinoidok				15	77	7	14	3	1	1			118
katinonok					1	2	2	1					6
kokain													
opiodok							2						2
szintetikus kannabinoidok				5	36	23	23	4	1				92
<b>ÖSSZESEN</b>		<b>1</b>	<b>1</b>	<b>21</b>	<b>141</b>	<b>56</b>	<b>74</b>	<b>20</b>	<b>6</b>	<b>2</b>			<b>322</b> <b>[0]</b>

Megjegyzés: Zárójelben a halálos esetek száma

### 38. táblázat: Kábítószerrel történt mérgezések / 2015

NŐ - EGYÉB (kivéve foglalkozási)

Kábítószer	Korcsoportok											Összesen	
	<1 év	1-4 év	5-9 év	10-14 év	15-19 év	20-24 év	25-34 év	35-44 év	45-54 év	55-64 év	65-74 év		>75 év
amfetaminok				1	4	1	8	1					15
egyéb vagy ismeretlen				3	7	8	10	2					30
egyéb stimuláns													
GHB						3			1				4
hallucinogének													
kannabinoidek				13	19	3	1						36
katinonok						1	1						2
kokain					1		1						2
opioidok					1	1	1						3
szintetikus kannabinoidek				3	9	2	1						15
<b>ÖSSZESEN</b>				<b>20</b>	<b>41</b>	<b>19</b>	<b>23</b>	<b>3</b>	<b>1</b>				<b>107</b> <b>[0]</b>

Megjegyzés: Zárójelben a halálos esetek száma

### 39. táblázat: Kábítószerrel történt mérgezések / 2015

FÉRFI - FOGLALKOZÁSI

Kábítószer	Korcsoportok											Összesen	
	<1 év	1-4 év	5-9 év	10-14 év	15-19 év	20-24 év	25-34 év	35-44 év	45-54 év	55-64 év	65-74 év		>75 év
amfetaminok													
egyéb vagy ismeretlen													
egyéb stimuláns													
GHB													
hallucinogének													
kannabinoidek													
katinonok													
kokain													
opioidok													
szintetikus kannabinoidek													
<b>ÖSSZESEN</b>													<b>0</b> <b>[0]</b>

Megjegyzés: Zárójelben a halálos esetek száma



## 40. táblázat: Kábítószerrel történt mérgezések / 2015

NŐ - FOGLALKOZÁSI

Kábítószer	Korcsoportok											Összesen	
	<1 év	1-4 év	5-9 év	10-14 év	15-19 év	20-24 év	25-34 év	35-44 év	45-54 év	55-64 év	65-74 év		>75 év
amfetaminok													
egyéb vagy ismeretlen													
egyéb stimuláns													
GHB													
hallucinogének													
kannabinoidek													
katinonok													
kokain													
opioidok													
szintetikus kannabinoidek													
<b>ÖSSZESEN</b>													<b>0 [0]</b>

Megjegyzés: Zárójelben a halálos esetek száma

## 41. táblázat: Egyéb anyagokkal történt mérgezések / 2015

FÉRFI - VÉLETLEN

Egyéb anyagok	Korcsoportok											Összesen	
	<1 év	1-4 év	5-9 év	10-14 év	15-19 év	20-24 év	25-34 év	35-44 év	45-54 év	55-64 év	65-74 év		>75 év
alkohol	5	1	3	17	90	27	42	51	52	60	20	5	<b>373</b>
állatgyógyászati szer		3	2										<b>5</b>
egyéb		6	2	1	3	6	9	9	6	4	3		<b>49</b>
egyéb irtószer													
gomba	1	8	2	2		4	7	4	5	4	3	1	<b>41</b>
legális serkentő szer	1	5		2	4	5	2						<b>19</b>
növény	1	75	17	4				1		1			<b>99</b>
rágcsálóirtó szer		19	1	1				1					<b>22</b>
riasztószer				1									<b>1</b>
rovarirtó szer		8	3					1	1		1		<b>14</b>
<b>ÖSSZESEN</b>	<b>8</b>	<b>125</b>	<b>30</b>	<b>28</b>	<b>97</b>	<b>42</b>	<b>60</b>	<b>67</b>	<b>64</b>	<b>69</b>	<b>27</b>	<b>6</b>	<b>623</b> <b>[0]</b>

Megjegyzés: Zárójelben a halálos esetek száma

## 42. táblázat: Egyéb anyagokkal történt mérgezések / 2015

NŐ - VÉLETLEN

Egyéb anyagok	Korcsoportok											Összesen	
	<1 év	1-4 év	5-9 év	10-14 év	15-19 év	20-24 év	25-34 év	35-44 év	45-54 év	55-64 év	65-74 év		>75 év
alkohol	3	5		11	59	8	13	17	16	10	9	2	<b>153</b>
állatgyógyászati szer		2							1				<b>3</b>
egyéb	1	3		1	1	5	8	9	5	5	3	3	<b>44</b>
egyéb irtószer													
gomba		10	7	3	5	4	3	4	4	5	3	1	<b>49</b>
legális serkentő szer		2		2	5			1					<b>10</b>
növény	3	65	15					1	2	1	1		<b>88</b>
rágcsálóirtó szer		14	2		1							1	<b>18</b>
riasztószer		1											<b>1</b>
rovarirtó szer	1	7	1	1		1	1		1			1	<b>14</b>
<b>ÖSSZESEN</b>	<b>8</b>	<b>109</b>	<b>25</b>	<b>18</b>	<b>71</b>	<b>18</b>	<b>25</b>	<b>32</b>	<b>29</b>	<b>21</b>	<b>16</b>	<b>8</b>	<b>380</b> <b>[0]</b>

Megjegyzés: Zárójelben a halálos esetek száma

### 43. táblázat: Egyéb anyagokkal történt mérgezések / 2015

FÉRFI - ÖNGYILKOS

Egyéb anyagok	Korcsoportok											Összesen	
	<1 év	1-4 év	5-9 év	10-14 év	15-19 év	20-24 év	25-34 év	35-44 év	45-54 év	55-64 év	65-74 év		>75 év
alkohol				1	3	6	21	38 [1]	16	20	3		<b>108</b> <b>[1]</b>
állatgyógyászati szer													
egyéb						1	1		1		2		<b>5</b>
egyéb irtószer													
gomba													
legális serkentő szer								2		2			<b>4</b>
növény						2	2		1				<b>5</b>
rágcsálóirtó szer					3		8	3	3	1			<b>18</b>
riasztószer													
rovarirtó szer										1		1	<b>2</b>
<b>ÖSSZESEN</b>				<b>1</b>	<b>6</b>	<b>9</b>	<b>32</b>	<b>43</b> <b>[1]</b>	<b>21</b>	<b>24</b>	<b>5</b>	<b>1</b>	<b>142</b> <b>[1]</b>

Megjegyzés: Zárójelben a halálos esetek száma

#### 44. táblázat: Egyéb anyagokkal történt mérgezések / 2015

NŐ - ÖNGYILKOS

Egyéb anyagok	Korcsoportok											Összesen	
	<1 év	1-4 év	5-9 év	10-14 év	15-19 év	20-24 év	25-34 év	35-44 év	45-54 év	55-64 év	65-74 év		>75 év
alkohol				1	4	7	10	8	11	9	5	1	56
állatgyógyászati szer						1				1			2
egyéb				1			1	1	2	2		1	8
egyéb irtószer													
gomba								1					1
legális serkentő szer													
növény					2			1					3
rágcsálóirtó szer					3	2	1		1			1	8
riasztószer													
rovarirtó szer								1					1
<b>ÖSSZESEN</b>				2	9	10	12	12	14	12	5	3	79 [0]

Megjegyzés: Zárójelben a halálos esetek száma

## 45. táblázat: Egyéb anyagokkal történt mérgezések / 2015

FÉRFI - ABÚZUS

Egyéb anyagok	Korcsoportok												Összesen
	<1 év	1-4 év	5-9 év	10-14 év	15-19 év	20-24 év	25-34 év	35-44 év	45-54 év	55-64 év	65-74 év	>75 év	
alkohol				32	406	466	865	1343 [2]	1666	1547 [1]	552 [1]	130	<b>7007</b> <b>[4]</b>
állatgyógyászati szer													
egyéb				1	1	1	3	2					<b>8</b>
egyéb irtószer													
gomba												1	<b>1</b>
legális serkentő szer				1	7	6	4	1	1				<b>20</b>
növény				1	2	1			1				<b>5</b>
rágcsálóiirtó szer													
riasztószer													
rovarirtó szer													
<b>ÖSSZESEN</b>				<b>35</b>	<b>416</b>	<b>474</b>	<b>872</b>	<b>1346</b> <b>[2]</b>	<b>1668</b>	<b>1547</b> <b>[1]</b>	<b>552</b> <b>[1]</b>	<b>131</b>	<b>7041</b> <b>[4]</b>

Megjegyzés: Zárójelben a halálos esetek száma

## 46. táblázat: Egyéb anyagokkal történt mérgezések / 2015

NŐ - ABÚZUS

Egyéb anyagok	Korcsoportok											Összesen	
	<1 év	1-4 év	5-9 év	10-14 év	15-19 év	20-24 év	25-34 év	35-44 év	45-54 év	55-64 év	65-74 év		>75 év
alkohol				28	289	184	249	341	435	365	153	40	<b>2084</b>
állatgyógyászati szer													
egyéb					1								<b>1</b>
egyéb irtószer													
gomba										1			<b>1</b>
legális serkentő szer				2	4	1				1			<b>8</b>
növény					1								<b>1</b>
rágcsálóiirtó szer													
riasztószer													
rovarirtó szer													
<b>ÖSSZESEN</b>				<b>30</b>	<b>295</b>	<b>185</b>	<b>249</b>	<b>341</b>	<b>435</b>	<b>367</b>	<b>153</b>	<b>40</b>	<b>2095</b> <b>[0]</b>

Megjegyzés: Zárójelben a halálos esetek száma

## 47. táblázat: Egyéb anyagokkal történt mérgezések / 2015

FÉRFI - EGYÉB (kivéve foglalkozási)

Egyéb anyagok	Korcsoportok											Összesen	
	<1 év	1-4 év	5-9 év	10-14 év	15-19 év	20-24 év	25-34 év	35-44 év	45-54 év	55-64 év	65-74 év		>75 év
alkohol	10			11	121	50	97	124	163	184	69	10	839
állatgyógyászati szer													
egyéb				1	4	4		1	1			1	12
egyéb irtószer													
gomba	1				1						1		3
legális serkentő szer		1	1	2	1		3	1					9
növény		2	1	1	1			1					6
rágcsálóirtó szer													
riasztószer													
rovarirtó szer													
<b>ÖSSZESEN</b>	<b>11</b>	<b>3</b>	<b>2</b>	<b>15</b>	<b>128</b>	<b>54</b>	<b>100</b>	<b>127</b>	<b>164</b>	<b>184</b>	<b>70</b>	<b>11</b>	<b>869</b> <b>[0]</b>

Megjegyzés: Zárójelben a halálos esetek száma



## 48. táblázat: Egyéb anyagokkal történt mérgezések / 2015

NŐ - EGYÉB (kivéve foglalkozási)

Egyéb anyagok	Korcsoportok											Összesen	
	<1 év	1-4 év	5-9 év	10-14 év	15-19 év	20-24 év	25-34 év	35-44 év	45-54 év	55-64 év	65-74 év		>75 év
alkohol				8	77	7	13	31	50	36	10	8	<b>240</b>
állatgyógyászati szer													
egyéb				1	2	1	1	1				1	<b>7</b>
egyéb irtószer													
gomba		2				1	1	1				2	<b>7</b>
legális serkentő szer					1		1	1					<b>3</b>
növény		2	1	1									<b>4</b>
rágcsálóiirtó szer											1		<b>1</b>
riasztószer													
rovarirtó szer													
<b>ÖSSZESEN</b>		<b>4</b>	<b>1</b>	<b>10</b>	<b>80</b>	<b>9</b>	<b>16</b>	<b>34</b>	<b>50</b>	<b>36</b>	<b>11</b>	<b>11</b>	<b>262</b> <b>[0]</b>

Megjegyzés: Zárójelben a halálos esetek száma

## 49. táblázat: Egyéb anyagokkal történt mérgezések / 2015

FÉRFI - FOGLALKOZÁSI

Egyéb anyagok	Korcsoportok											Összesen	
	<1 év	1-4 év	5-9 év	10-14 év	15-19 év	20-24 év	25-34 év	35-44 év	45-54 év	55-64 év	65-74 év		>75 év
alkohol													
állatgyógyászati szer													
egyéb										1			1
egyéb irtószer													
gomba													
legális serkentő szer													
növény													
rágcsálóirtó szer													
riasztószer													
rovarirtó szer												1	1
<b>ÖSSZESEN</b>										1		1	2 [0]

Megjegyzés: Zárójelben a halálos esetek száma

## 50. táblázat: Egyéb anyagokkal történt mérgezések / 2015

NŐ - FOGLALKOZÁSI

Egyéb anyagok	Korcsoportok											Összesen	
	<1 év	1-4 év	5-9 év	10-14 év	15-19 év	20-24 év	25-34 év	35-44 év	45-54 év	55-64 év	65-74 év		>75 év
alkohol													
állatgyógyászati szer													
egyéb													
egyéb irtószer													
gomba													
legális serkentő szer													
növény													
rágcsálóirtó szer													
riasztószer													
rovarirtó szer													
<b>ÖSSZESEN</b>													<b>0</b> <b>[0]</b>

Megjegyzés: Zárójelben a halálos esetek száma



## FÉRFI - VÉLETLEN

Gyógyszerek	Megyék																			Hajléktalan	Külföldi	Összesen			
	Bács-Kiskun	Baranya	Békés	Borsod-Abaúj-Zemplén	Budapest	Csongrád	Fejér	Győr-Moson-Sopron	Hajdú-Bihar	Heves	Jász-Nagykunszolnok	Komárom-Esztergom	Nógrád	Pest	Somogy	Szabolcs-Szatmár-Bereg	Tolna	Vas	Veszprém				Zala		
ATC-V					1																				1
FoNo	1			2	2			1							2					3					11
gyógyhatású készítmény					4			2				1	1	1							1				10
gyógyszer és alkohol	2		2	1	2	1		2		2							1								13
homeopátiás szer																									
ismeretlen	2			2	2	3			2	2	1			1						1					16
vegyes		1	3	1	7	2				1				3	3										21
<b>ÖSSZESEN</b>	<b>38</b> <b>[2]</b>	<b>21</b>	<b>17</b>	<b>27</b>	<b>77</b>	<b>28</b>	<b>6</b>	<b>9</b>	<b>23</b>	<b>15</b>	<b>5</b>	<b>7</b>	<b>3</b>	<b>38</b>	<b>20</b>	<b>8</b>	<b>5</b>	<b>2</b>	<b>17</b>	<b>4</b>		<b>1</b>	<b>371</b> <b>[2]</b>		

Megjegyzés: Zárójelben a halálos esetek száma



## NŐ - VÉLETLEN

Gyógyszerek	Megyék																			Hajléktalan	Külföldi	Összesen	
	Bács-Kiskun	Baranya	Békés	Borsod-Abaúj-Zemplén	Budapest	Csongrád	Fejér	Győr-Moson-Sopron	Hajdú-Bihar	Heves	Jász-Nagykunszolnok	Komárom-Esztergom	Nógrád	Pest	Somogy	Szabolcs-Szatmár-Bereg	Tolna	Vas	Veszprém				Zala
ATC-V																							
FoNo	1	1	1		3										1								7
gyógyhatású készítmény	1		1		2				1														5
gyógyszer és alkohol				3		1					1					1	1			1			8
homeopátiás szer																				1			1
ismeretlen	1		1	2	4	1			2				1	3		1			1				17
vegyes		1	2	3	4	3	2		2	1				3	1	1	1		1				25
<b>ÖSSZESEN</b>	<b>45</b> <b>[1]</b>	<b>13</b>	<b>21</b>	<b>34</b>	<b>95</b>	<b>29</b>	<b>10</b>	<b>2</b>	<b>30</b>	<b>13</b>	<b>6</b>	<b>7</b> <b>[1]</b>	<b>4</b>	<b>47</b>	<b>39</b> <b>[2]</b>	<b>10</b>	<b>7</b>		<b>13</b>	<b>6</b>		<b>431</b> <b>[4]</b>	

Megjegyzés: Zárójelben a halálos esetek száma





FÉRFI - ÖNGYILKOS

Gyógyszerek	Megyék																			Hajléktalan	Külföldi	Összesen					
	Bács-Kiskun	Baranya	Békés	Borsod-Abaúj-Zemplén	Budapest	Csongrád	Fejér	Győr-Moson-Sopron	Hajdú-Bihar	Heves	Jász-Nagykunszolnok	Komárom-Esztergom	Nógrád	Pest	Somogy	Szabolcs-Szatmár-Bereg	Tolna	Vas	Veszprém				Zala				
ATC-V																											
FoNo																											
gyógyhatású készítmény	1														1												2
gyógyszer és alkohol	28	17	32	20	163	37	18	11	42	21	12	8	10	77 [1]	14	25	21	3	6	4							569 [1]
homeopátiás szer																											
ismeretlen	1	3		2	5	6	5		15 [1]	1	15	2	11	1	1	2	3				3						76 [1]
vegyes	12	7	9	12	38	13 [1]	8	5	2	9	6	6 [1]	14	32 [2]	6	8	4	5	4	2							202 [4]
<b>ÖSSZESEN</b>	<b>114</b>	<b>109</b>	<b>101</b>	<b>97</b>	<b>391</b> <b>[2]</b>	<b>111</b> <b>[2]</b>	<b>82</b>	<b>45</b>	<b>105</b> <b>[2]</b>	<b>73</b>	<b>54</b>	<b>30</b> <b>[1]</b>	<b>88</b>	<b>211</b> <b>[4]</b>	<b>63</b>	<b>101</b>	<b>73</b>	<b>34</b>	<b>54</b>	<b>19</b>						<b>1955</b> <b>[11]</b>	

Megjegyzés: Zárójelben a halálos esetek száma



NŐ - ÖNGYILKOS

Gyógyszerek	Megyék																			Hajléktalan	Külföldi	Összesen				
	Bács-Kiskun	Baranya	Békés	Borsod-Abaúj-Zemplén	Budapest	Csongrád	Fejér	Győr-Moson-Sopron	Hajdú-Bihar	Heves	Jász-Nagykunszolnok	Komárom-Esztergom	Nógrád	Pest	Somogy	Szabolcs-Szatmár-Bereg	Tolna	Vas	Veszprém				Zala			
ATC-V																										
FoNo																										
gyógyhatású készítmény																										
gyógyszer és alkohol	37	10	32	21	199	34	19	14 [1]	33	13	10	8	12	90 [1]	9	19	13	4	11	6					1	595 [2]
homeopátiás szer														1												1
ismeretlen	11 [1]	2	6 [1]	4	6	10	5	3	40	9	29	2	19	7	1	13 [1]		1	1	4						173 [3]
vegyes	25	33 [2]	21	23	98 [1]	16	22 [1]	11 [1]	24 [1]	18	15 [1]	4	25 [1]	59	14	22	15 [1]	12	6	5						468 [9]
<b>ÖSSZESEN</b>	<b>204 [2]</b>	<b>210 [2]</b>	<b>210 [1]</b>	<b>200</b>	<b>727 [3]</b>	<b>182</b>	<b>171 [2]</b>	<b>87 [2]</b>	<b>217 [1]</b>	<b>130</b>	<b>117 [1]</b>	<b>46</b>	<b>148 [1]</b>	<b>408 [2]</b>	<b>104 [1]</b>	<b>175 [1]</b>	<b>111 [1]</b>	<b>75</b>	<b>80</b>	<b>52</b>				<b>2</b>	<b>3656 [20]</b>	

Megjegyzés: Zárójelben a halálos esetek száma



FÉRFI - ABÚZUS

Gyógyszerek	Megyék																			Hajléktalan	Külföldi	Összesen			
	Bács-Kiskun	Baranya	Békés	Borsod-Abaúj-Zemplén	Budapest	Csongrád	Fejér	Győr-Moson-Sopron	Hajdú-Bihar	Heves	Jász-Nagykunszolnok	Komárom-Esztergom	Nógrád	Pest	Somogy	Szabolcs-Szatmár-Bereg	Tolna	Vas	Veszprém				Zala		
ATC-V																									
FoNo																									
gyógyhatású készítmény																									
gyógyszer és alkohol	12	6	13	15	325	8	7	1	40	6	3	8	8	100	8	15	7		3	2	1			588	
homeopátiás szer																									
ismeretlen	1				3				10				1	2										17	
vegyes					12					1	1	1	1	3	1	4								24	
<b>ÖSSZESEN</b>	<b>24</b>	<b>15</b>	<b>16</b>	<b>18</b>	<b>549</b>	<b>18</b>	<b>14</b>	<b>2</b>	<b>75</b>	<b>13</b>	<b>7</b>	<b>14</b>	<b>15</b>	<b>181</b>	<b>15</b>	<b>25</b>	<b>15</b>		<b>7</b>	<b>2</b>	<b>2</b>		<b>1027</b> <b>[0]</b>		

Megjegyzés: Zárójelben a halálos esetek száma



## NŐ - ABÚZUS

Gyógyszerek	Megyék																			Hajléktalan	Külföldi	Összesen						
	Bács-Kiskun	Baranya	Békés	Borsod-Abaúj-Zemplén	Budapest	Csongrád	Fejér	Győr-Moson-Sopron	Hajdú-Bihar	Heves	Jász-Nagykunszolnok	Komárom-Esztergom	Nógrád	Pest	Somogy	Szabolcs-Szatmár-Bereg	Tolna	Vas	Veszprém				Zala					
ATC-V																												
FoNo																												
gyógyhatású készítmény								1																				1
gyógyszer és alkohol	16	5	2	11	321	7	4	1	23	2	4	5	6	95	1	8	1				1	1					514	
homeopátiás szer																												
ismeretlen					5				12		2		1	2	1	1	1										25	
vegyes	1			2	28	1	4	2	3					14	1	1	1										58	
<b>ÖSSZESEN</b>	<b>26</b>	<b>16</b>	<b>5</b>	<b>25</b>	<b>660</b>	<b>16</b>	<b>15</b>	<b>3</b>	<b>84</b>	<b>4</b>	<b>8</b>	<b>12</b>	<b>11</b>	<b>229</b>	<b>9</b>	<b>17</b>	<b>6</b>	<b>1</b>	<b>6</b>	<b>4</b>	<b>3</b>				<b>1160</b>	<b>[0]</b>		

Megjegyzés: Zárójelben a halálos esetek száma





## FÉRFI - EGYÉB

Gyógyszerek	Megyék																			Hajléktalan	Külföldi	Összesen	
	Bács-Kiskun	Baranya	Békés	Borsod-Abaúj-Zemplén	Budapest	Csongrád	Fejér	Győr-Moson-Sopron	Hajdú-Bihar	Heves	Jász-Nagykunszolnok	Komárom-Esztergom	Nógrád	Pest	Somogy	Szabolcs-Szatmár-Bereg	Tolna	Vas	Veszprém				Zala
ATC-V																							
FoNo																							
gyógyhatású készítmény									1							1							2
gyógyszer és alkohol	3			2	4	5		4	9	3			8	4		2	5	2	1	1			53
homeopátiás szer																							
ismeretlen			2	1		3			3		1		1			1	1			1			14
vegyes		1	1							1	1		1	1		1		1					8
<b>ÖSSZESEN</b>	<b>15</b>	<b>7</b>	<b>7</b>	<b>15</b>	<b>27</b>	<b>24</b>	<b>4</b>	<b>5</b>	<b>22</b>	<b>7</b>	<b>5</b>	<b>4</b>	<b>24</b>	<b>14</b>	<b>22</b>	<b>19</b>	<b>16</b>	<b>3</b>	<b>8</b>	<b>6</b>		<b>1</b>	<b>255</b> <b>[0]</b>

Megjegyzés: Zárójelben a halálos esetek száma



NŐ - EGYÉB

Gyógyszerek	Megyék																			Hajléktalan	Külföldi	Összesen	
	Bács-Kiskun	Baranya	Békés	Borsod-Abaúj-Zemplén	Budapest	Csongrád	Fejér	Győr-Moson-Sopron	Hajdú-Bihar	Heves	Jász-Nagykunszolnok	Komárom-Esztergom	Nógrád	Pest	Somogy	Szabolcs-Szatmár-Bereg	Tolna	Vas	Veszprém				Zala
ATC-V																							
FoNo																							
gyógyhatású készítmény						2												1					3
gyógyszer és alkohol	1		2	3	12	10	1	1	7		2	1	4	1	4				1	2			52
homeopátiás szer																							
ismeretlen			2		4	1			7	1	5		3	1	4	2	1						31 [1]
vegyes	3	3		2	3	3		1	2	1	4		4	3	3	4				1			37
<b>ÖSSZESEN</b>	<b>18</b>	<b>11</b>	<b>14</b>	<b>29</b>	<b>64</b>	<b>42</b> [1]	<b>18</b>	<b>3</b>	<b>38</b>	<b>17</b>	<b>15</b>	<b>6</b>	<b>30</b>	<b>31</b>	<b>46</b> [1]	<b>32</b>	<b>9</b>	<b>2</b>	<b>8</b>	<b>8</b>		<b>441</b> [2]	

Megjegyzés: Zárójelben a halálos esetek száma



**FÉRFI - FOGLALKOZÁSI**

Gyógyszerek	Megyék																			Hajléktalan	Külföldi	Összesen		
	Bács-Kiskun	Baranya	Békés	Borsod-Abaúj-Zemplén	Budapest	Csongrád	Fejér	Győr-Moson-Sopron	Hajdú-Bihar	Heves	Jász-Nagykunszolnok	Komárom-Esztergom	Nógrád	Pest	Somogy	Szabolcs-Szatmár-Bereg	Tolna	Vas	Veszprém				Zala	
ATC-V																								
FoNo																								
gyógyhatású készítmény																								
gyógyszer és alkohol																								
homeopátiás szer																								
ismeretlen																								
vegyes																								
<b>ÖSSZESEN</b>																								<b>0 [0]</b>

Megjegyzés: Zárójelben a halálos esetek száma



NŐ - FOGLALKOZÁSI

Gyógyszerek	Megyék																		Hajléktalan	Külföldi	Összesen				
	Bács-Kiskun	Baranya	Békés	Borsod-Abaúj-Zemplén	Budapest	Csongrád	Fejér	Győr-Moson-Sopron	Hajdú-Bihar	Heves	Jász-Nagykunszolnok	Komárom-Esztergom	Nógrád	Pest	Somogy	Szabolcs-Szatmár-Bereg	Tolna	Vas				Veszprém	Zala		
ATC-V																									
FoNo																									
gyógyhatású készítmény																									
gyógyszer és alkohol																									
homeopátiás szer																									
ismeretlen																									
vegyes																									
<b>ÖSSZESEN</b>																									<b>0</b> <b>[0]</b>

Megjegyzés: Zárójelben a halálos esetek száma

## 61. táblázat: Ipari és háztartási szerekkel történt mérgezések / 2015

FÉRFI - VÉLETLEN

Ipari és háztartási szerek	Megyék																			Hajléktalan	Külföldi	Összesen	
	Bács-Kiskun	Baranya	Békés	Borsod-Abaúj-Zemplén	Budapest	Csongrád	Fejér	Győr-Moson-Sopron	Hajdú-Bihar	Heves	Jász-Nagykunszolnok	Komárom-Esztergom	Nógrád	Pest	Somogy	Szabolcs-Szatmár-Bereg	Tolna	Vas	Veszprém				Zala
ásványi olaj	2	1		2	6	3	1	1		3		1	3	5	6	3	1			2			<b>40</b>
CO	5	1	14	4	91	10	15	1	12		3	4	3	42	10	4	3	3	4	4			<b>233</b>
egyéb biocid	1				1	2		1	1						1								<b>7</b>
egyéb gáz	6	2	3		40	2	3	1	3	1	1	1	1	24	2	2	4	4					<b>100</b>
egyéb háztartási szer	2	2	1		9				2			1	1	5	2		1		1				<b>27</b>
egyéb ipari anyag			1		3	2		1				1		2	1								<b>11</b>
egyéb maró vagy irritáló a					4				3					2	3								<b>12</b>
etilén-glikol	2	1		3	12	1	7	1	4			1		5	3		1		1				<b>42</b>
fém	1	2			1																		<b>4</b>
hypo	4	2	1	2	3		4		1			1	3	6	4	1	2		2	1			<b>37</b>
klór gáz	1				8	2			1			1		6			2						<b>21</b>
kozmetikai szer			1	1					1						1		1		1				<b>6</b>
lúg	1	1	1		10	1	2	2		1	2	1		3			1						<b>26</b>



FÉRFI - VÉLETLEN

Ipari és háztartási szerek	Megyék																			Hajléktalan	Külföldi	Összesen			
	Bács-Kiskun	Baranya	Békés	Borsod-Abaúj-Zemplén	Budapest	Csongrád	Fejér	Győr-Moson-Sopron	Hajdú-Bihar	Heves	Jász-Nagykunszolnok	Komárom-Esztergom	Nógrád	Pest	Somogy	Szabolcs-Szatmár-Bereg	Tolna	Vas	Veszprém				Zala		
metil-alkohol																									
mosógél kapszula	3	1	1	2	15	2	4		1		2	3	1	8		1	1		1						46
sav	2	1			6		1							8			2								20
szerves oldószer	3	1			12	1	1		1	1	1	1	1	8	5	1		1	2						40
tisztálkodó szer						2								1	2										5
tisztítószer	4	3	3	1	6	1	3	1	5	1	1			6	3				1						39
<b>ÖSSZESEN</b>	<b>37</b>	<b>18</b>	<b>26</b>	<b>15</b>	<b>227</b>	<b>29</b>	<b>41</b>	<b>9</b>	<b>35</b>	<b>7</b>	<b>10</b>	<b>16</b>	<b>13</b>	<b>131</b>	<b>43</b>	<b>12</b>	<b>19</b>	<b>8</b>	<b>13</b>	<b>7</b>				<b>716</b> <b>[0]</b>	

Megjegyzés: Zárójelben a halálos esetek száma



## NŐ - VÉLETLEN

Ipari és háztartási szerek	Megyék																			Hajléktalan	Külföldi	Összesen			
	Bács-Kiskun	Baranya	Békés	Borsod-Abaúj-Zemplén	Budapest	Csongrád	Fejér	Győr-Moson-Sopron	Hajdú-Bihar	Heves	Jász-Nagykunszolnok	Komárom-Esztergom	Nógrád	Pest	Somogy	Szabolcs-Szatmár-Bereg	Tolna	Vas	Veszprém				Zala		
metil-alkohol																									
mosógél kapszula	3	1	1		14		3		2		1	4	3	5	2				1	1					41
sav	1	2			9								1	8	2	2		1							26
szerves oldószer		1	1	1	8		1				1		1	3	1	1				1					20
tisztálkodó szer		1		1									1		1										4
tisztítószer	4	4			17		2	1	4	1	1	1	1	7	3	1	1		3						51
<b>ÖSSZESEN</b>	<b>37</b>	<b>16</b>	<b>26</b>	<b>15</b>	<b>203</b>	<b>34</b>	<b>34</b>	<b>9</b>	<b>36</b>	<b>9</b>	<b>11</b>	<b>17</b>	<b>17</b>	<b>97</b>	<b>26</b>	<b>14</b>	<b>7</b>	<b>5</b>	<b>18</b>	<b>9</b>				<b>640</b>	

Megjegyzés: Zárójelben a halálos esetek száma



## FÉRFI - ÖNGYILKOS

Ipari és háztartási szerek	Megyék																			Hajléktalan	Külföldi	Összesen			
	Bács-Kiskun	Baranya	Békés	Borsod-Abaúj-Zemplén	Budapest	Csongrád	Fejér	Győr-Moson-Sopron	Hajdú-Bihar	Heves	Jász-Nagykunszolnok	Komárom-Esztergom	Nógrád	Pest	Somogy	Szabolcs-Szatmár-Bereg	Tolna	Vas	Veszprém				Zala		
metil-alkohol																									
mosógél kapszula																									
sav					2		1 [1]			1			1	2	3 [3]			1							11 [4]
szerves oldószer				1	1			1	1			2					2								8
tisztálkodó szer																									
tisztítószer		1			1										1		1		1						5
<b>ÖSSZESEN</b>	<b>3</b>	<b>4</b>	<b>2</b>	<b>4</b>	<b>27</b> <b>[1]</b>	<b>8</b>	<b>6</b> <b>[1]</b>	<b>3</b>	<b>2</b>	<b>5</b>	<b>3</b>	<b>1</b>	<b>6</b>	<b>13</b>	<b>11</b> <b>[3]</b>	<b>3</b>	<b>7</b>	<b>4</b>	<b>6</b> <b>[1]</b>	<b>2</b>				<b>120</b> <b>[6]</b>	

Megjegyzés: Zárójelben a halálos esetek száma



NŐ - ÖNGYILKOS

Ipari és háztartási szerek	Megyék																			Hajléktalan	Külföldi	Összesen	
	Bács-Kiskun	Baranya	Békés	Borsod-Abaúj-Zemplén	Budapest	Csongrád	Fejér	Győr-Moson-Sopron	Hajdú-Bihar	Heves	Jász-Nagykunszolnok	Komárom-Esztergom	Nógrád	Pest	Somogy	Szabolcs-Szatmár-Bereg	Tolna	Vas	Veszprém				Zala
metil-alkohol																							
mosógél kapszula																							
sav		1		1				1			1		2	2 [2]	1		1						10 [2]
szerves oldószer															1								1
tisztálkodó szer			1												1								2
tisztítószer																			1				1
<b>ÖSSZESEN</b>	<b>6</b>	<b>3</b>	<b>3</b>	<b>6</b>	<b>7</b>	<b>6</b>	<b>3</b>	<b>2</b>	<b>5</b> [1]		<b>4</b>	<b>1</b>	<b>4</b>	<b>9</b> [2]	<b>7</b>	<b>5</b>	<b>3</b>	<b>2</b>	<b>3</b>	<b>2</b>			<b>81</b> [3]

Megjegyzés: Zárójelben a halálos esetek száma





FÉRFI - ABÚZUS

Ipari és háztartási szerek	Megyék																		Hajléktalan	Külföldi	Összesen				
	Bács-Kiskun	Baranya	Békés	Borsod-Abaúj-Zemplén	Budapest	Csongrád	Fejér	Győr-Moson-Sopron	Hajdú-Bihar	Heves	Jász-Nagykunszolnok	Komárom-Esztergom	Nógrád	Pest	Somogy	Szabolcs-Szatmár-Bereg	Tolna	Vas				Veszprém	Zala		
metil-alkohol																									
mosógél kapszula																									
sav																									
szerves oldószer					11			8		1															20
tisztálkodó szer																									
tisztítószer													1												1
<b>ÖSSZESEN</b>					14	1		9		1			4							2				31	

Megjegyzés: Zárójelben a halálos esetek száma



NŐ - ABÚZUS

Ipari és háztartási szerek	Megyék																		Hajléktalan	Külföldi	Összesen				
	Bács-Kiskun	Baranya	Békés	Borsod-Abaúj-Zemplén	Budapest	Csongrád	Fejér	Győr-Moson-Sopron	Hajdú-Bihar	Heves	Jász-Nagykunszolnok	Komárom-Esztergom	Nógrád	Pest	Somogy	Szabolcs-Szatmár-Bereg	Tolna	Vas				Veszprém	Zala		
metil-alkohol																									
mosógél kapszula																									
sav																									
szerves oldószer					2								5						1						8
tisztálkodó szer																									
tisztítószer			1																						1
<b>ÖSSZESEN</b>			<b>1</b>		<b>3</b>				<b>1</b>				<b>5</b>						<b>1</b>					<b>11</b>	
																								<b>[0]</b>	

Megjegyzés: Zárójelben a halálos esetek száma



FÉRFI - EGYÉB

Ipari és háztartási szerek	Megyék																		Hajléktalan	Külföldi	Összesen							
	Bács-Kiskun	Baranya	Békés	Borsod-Abaúj-Zemplén	Budapest	Csongrád	Fejér	Győr-Moson-Sopron	Hajdú-Bihar	Heves	Jász-Nagykunszolnok	Komárom-Esztergom	Nógrád	Pest	Somogy	Szabolcs-Szatmár-Bereg	Tolna	Vas				Veszprém	Zala					
metil-alkohol																												
mosógél kapszula						1													1									2
sav													1															1
szerves oldószer			1			1				1			1					1										5
tisztálkodó szer					2																							2
tisztítószer					1	2										1												4
<b>ÖSSZESEN</b>			<b>1</b>	<b>1</b>	<b>12</b>	<b>9</b>	<b>3</b>	<b>1</b>	<b>1</b>		<b>2</b>	<b>1</b>	<b>1</b>	<b>4</b>	<b>3</b> <b>[1]</b>	<b>3</b>		<b>7</b>	<b>1</b>	<b>1</b>						<b>51</b> <b>[1]</b>		

Megjegyzés: Zárójelben a halálos esetek száma

68. táblázat: Ipari és háztartási szerekkel történt mérgezések / 2015

NŐ - EGYÉB (kivéve foglalkozási)

Ipari és háztartási szerek	Megyék																			Hajléktalan	Külföldi	Összesen	
	Bács-Kiskun	Baranya	Békés	Borsod-Abaúj-Zemplén	Budapest	Csongrád	Fejér	Győr-Moson-Sopron	Hajdú-Bihar	Heves	Jász-Nagykun-Szolnok	Komárom-Esztergom	Nógrád	Pest	Somogy	Szabolcs-Szatmár-Bereg	Tolna	Vas	Veszprém				Zala
ásványi olaj																							
CO	1				2	3		1							1			3		2			13
egyéb biocid						1																	1
egyéb gáz					2	2	1						1							1			7
egyéb háztartási szer	1				1																		2
egyéb ipari anyag						1																	1
egyéb maró vagy irritáló a																							
etlién-glikol																							
fém																							
hypo			1	1	2										1								5
klór gáz													1										1
kozmetikai szer																							
lúg			1																				1

NŐ - EGYÉB

Ipari és háztartási szerek	Megyék																		Hajléktalan	Külföldi	Összesen					
	Bács-Kiskun	Baranya	Békés	Borsod-Abaúj-Zemplén	Budapest	Csongrád	Fejér	Győr-Moson-Sopron	Hajdú-Bihar	Heves	Jász-Nagykunszolnok	Komárom-Esztergom	Nógrád	Pest	Somogy	Szabolcs-Szatmár-Bereg	Tolna	Vas				Veszprém	Zala			
metil-alkohol																										
mosógél kapszula																										
sav																										
szerves oldószer				2				1																		3
tisztálkodó szer					3																					3
tisztítószer					1								2													3
<b>ÖSSZESEN</b>	<b>2</b>		<b>2</b>	<b>3</b>	<b>11</b>	<b>7</b>	<b>1</b>	<b>1</b>	<b>1</b>			<b>2</b>	<b>2</b>	<b>2</b>			<b>3</b>			<b>3</b>				<b>40</b>		
																									<b>[0]</b>	

Megjegyzés: Zárójelben a halálos esetek száma





FÉRFI - FOGLALKOZÁSI

Ipari és háztartási szerek	Megyék																		Hajléktalan	Külföldi	Összesen						
	Bács-Kiskun	Baranya	Békés	Borsod-Abaúj-Zemplén	Budapest	Csongrád	Fejér	Győr-Moson-Sopron	Hajdú-Bihar	Heves	Jász-Nagykunszolnok	Komárom-Esztergom	Nógrád	Pest	Somogy	Szabolcs-Szatmár-Bereg	Tolna	Vas				Veszprém	Zala				
metil-alkohol																											
mosógél kapszula																											
sav																		1									1
szerves oldószer					1	1																					2
tisztálkodó szer																											
tisztítószer																											
<b>ÖSSZESEN</b>	<b>2</b>		<b>2</b>	<b>1</b>	<b>3</b>	<b>3</b>			<b>1</b>		<b>1</b>	<b>2</b>		<b>3</b>		<b>1</b>		<b>2</b>	<b>2</b>						<b>23</b>	<b>[0]</b>	

Megjegyzés: Zárójelben a halálos esetek száma



NŐ - FOGLALKOZÁSI

Ipari és háztartási szerek	Megyék																	Hajléktalan	Külföldi	Összesen					
	Bács-Kiskun	Baranya	Békés	Borsod-Abaúj-Zemplén	Budapest	Csongrád	Fejér	Győr-Moson-Sopron	Hajdú-Bihar	Heves	Jász-Nagykunszolnok	Komárom-Esztergom	Nógrád	Pest	Somogy	Szabolcs-Szatmár-Bereg	Tolna				Vas	Veszprém	Zala		
metil-alkohol																									
mosógél kapszula																									
sav																									
szerves oldószer																									
tisztálkodó szer																									
tisztítószer																									
<b>ÖSSZESEN</b>	<b>1</b>				<b>2</b>			<b>1</b>					<b>2</b>	<b>2</b>											<b>8</b>
																									<b>[0]</b>

Megjegyzés: Zárójelben a halálos esetek száma

## 71. táblázat: Növényvédő szerekkel történt mérgezések / 2015

FÉRFI - VÉLETLEN

Növényvédő szerek	Megyék																				Hajléktalan	Külföldi	Összesen					
	Bács-Kiskun	Baranya	Békés	Borsod-Abaúj-Zemplén	Budapest	Csongrád	Fejér	Győr-Moson-Sopron	Hajdú-Bihar	Heves	Jász-Nagykun-Szolnok	Komárom-Esztergom	Nógrád	Pest	Somogy	Szabolcs-Szatmár-Bereg	Tolna	Vas	Veszprém	Zala								
egyéb						3		1						1														5
egyéb inszekticid														1		1												2
fungicid						1											1											2
herbicidek	1	3				1																						5
piretroid	1		2		2								1									1						7
szerves foszforsav-észter							1																					1
terméscsökkentő anyag							1		1																			2
<b>ÖSSZESEN</b>	<b>2</b>	<b>3</b>	<b>2</b>		<b>2</b>	<b>5</b>	<b>2</b>	<b>1</b>	<b>1</b>			<b>1</b>		<b>2</b>		<b>1</b>	<b>1</b>					<b>1</b>					<b>24</b>	
																												<b>[0]</b>

Megjegyzés: Zárójelben a halálos esetek száma

72. táblázat: Növényvédő szerekkel történt mérgezések / 2015

NŐ - VÉLETLEN

Növényvédő szerek	Megyék																		Hajléktalan	Külföldi	Összesen							
	Bács-Kiskun	Baranya	Békés	Borsod-Abaúj-Zemplén	Budapest	Csongrád	Fejér	Győr-Moson-Sopron	Hajdú-Bihar	Heves	Jász-Nagykunszolnok	Komárom-Esztergom	Nógrád	Pest	Somogy	Szabolcs-Szatmár-Bereg	Tolna	Vas				Veszprém	Zala					
egyéb	1					1																						2
egyéb inszekticid							1																					1
fungicid					1		1										1			1								4
herbicid									1							1												2
piretroid								1																				1
szerves foszforsav-észter																												
termésnövelő anyag		1			1																							2
<b>ÖSSZESEN</b>	<b>1</b>	<b>1</b>			<b>2</b>	<b>1</b>	<b>2</b>		<b>1</b>	<b>1</b>						<b>1</b>	<b>1</b>			<b>1</b>							<b>12</b>	
																												<b>[0]</b>

Megjegyzés: Zárójelben a halálos esetek száma

73. táblázat: Növényvédő szerekkel történt mérgezések / 2015

FÉRFI - ÖNGYILKOS

Növényvédő szerek	Megyék																			Hajléktalan	Külföldi	Összesen		
	Bács-Kiskun	Baranya	Békés	Borsod-Abaúj-Zemplén	Budapest	Csongrád	Fejér	Győr-Moson-Sopron	Hajdú-Bihar	Heves	Jász-Nagykun-Szolnok	Komárom-Esztergom	Nógrád	Pest	Somogy	Szabolcs-Szatmár-Bereg	Tolna	Vas	Veszprém				Zala	
egyéb						1		1							2									4
egyéb inszekticid	1 [1]					1	1							1	2									6 [1]
fungicid	1			1 [1]											1	1								4 [1]
herbicide	1		3											1	1		1							7
piretroid			1					1					1		1									4
szerves foszforsav-észter	1							1 [1]					3		1				2 [2]					8 [3]
terméscsökkentő anyag																								
<b>ÖSSZESEN</b>	<b>4 [1]</b>		<b>4</b>	<b>1 [1]</b>		<b>2</b>	<b>1</b>	<b>3 [1]</b>					<b>4</b>	<b>2</b>	<b>8</b>	<b>1</b>	<b>1</b>	<b>2 [2]</b>					<b>33 [5]</b>	

Megjegyzés: Zárójelben a halálos esetek száma

**74. táblázat: Növényvédő szerekkel történt mérgezések / 2015**

NŐ - ÖNGYILKOS

Növényvédő szerek	Megyék																				Hajléktalan	Külföldi	Összesen			
	Bács-Kiskun	Baranya	Békés	Borsod-Abaúj-Zemplén	Budapest	Csongrád	Fejér	Győr-Moson-Sopron	Hajdú-Bihar	Heves	Jász-Nagykun-Szolnok	Komárom-Esztergom	Nógrád	Pest	Somogy	Szabolcs-Szatmár-Bereg	Tolna	Vas	Veszprém	Zala						
egyéb						1																				1
egyéb inszekticid									1																	1
fungicid			1						1							1										3
herbicid			1											1												2
piretroid														1												1
szerves foszforsav-észter														1												1
termésnövelő anyag														[1]												[1]
<b>ÖSSZESEN</b>			<b>2</b>			<b>1</b>			<b>2</b>					<b>3</b>		<b>1</b>										<b>9</b>
														<b>[1]</b>												<b>[1]</b>

Megjegyzés: Zárójelben a halálos esetek száma

**75. táblázat: Növényvédő szerekkel történt mérgezések / 2015**

FÉRFI - ABÚZUS

Növényvédő szerek	Megyék																			Hajléktalan	Külföldi	Összesen					
	Bács-Kiskun	Baranya	Békés	Borsod-Abaúj-Zemplén	Budapest	Csongrád	Fejér	Győr-Moson-Sopron	Hajdú-Bihar	Heves	Jász-Nagykun-Szolnok	Komárom-Esztergom	Nógrád	Pest	Somogy	Szabolcs-Szatmár-Bereg	Tolna	Vas	Veszprém				Zala				
egyéb																											
egyéb inszekticid																											
fungicid																											
herbicide																											
piretroid																											
szerves foszforsav-észter																											
termésnövelő anyag																											
<b>ÖSSZESEN</b>																											<b>0</b>
																											<b>[0]</b>

Megjegyzés: Zárójelben a halálos esetek száma



76. táblázat: Növényvédő szerekkel történt mérgezések / 2015

NŐ - ABÚZUS

Növényvédő szerek	Megyék																		Hajléktalan	Külföldi	Összesen			
	Bács-Kiskun	Baranya	Békés	Borsod-Abaúj-Zemplén	Budapest	Csongrád	Fejér	Győr-Moson-Sopron	Hajdú-Bihar	Heves	Jász-Nagykun-Szolnok	Komárom-Esztergom	Nógrád	Pest	Somogy	Szabolcs-Szatmár-Bereg	Tolna	Vas				Veszprém	Zala	
egyéb																								
egyéb inszekticid																								
fungicid																								
herbicidek																								
piretroid																								
szerves foszforsav-észter																								
termélnövelő anyag																								
<b>ÖSSZESEN</b>																								<b>0</b> <b>[0]</b>

Megjegyzés: Zárójelben a halálos esetek száma

**77. táblázat: Növényvédő szerekkel történt mérgezések / 2015**

FÉRFI - EGYÉB (kivéve foglalkozási)

Növényvédő szerek	Megyék																			Hajléktalan	Külföldi	Összesen					
	Bács-Kiskun	Baranya	Békés	Borsod-Abaúj-Zemplén	Budapest	Csongrád	Fejér	Győr-Moson-Sopron	Hajdú-Bihar	Heves	Jász-Nagykunszolnok	Komárom-Esztergom	Nógrád	Pest	Somogy	Szabolcs-Szatmár-Bereg	Tolna	Vas	Veszprém				Zala				
egyéb																		1								1	
egyéb inszekticid																											
fungicid																											
herbicid																											
piretroid						1																					1
szerves foszforsav-észter																											
terménynövelő anyag																											
<b>ÖSSZESEN</b>						<b>1</b>												<b>1</b>								<b>2</b>	

Megjegyzés: Zárójelben a halálos esetek száma

**78. táblázat: Növényvédő szerekkel történt mérgezések / 2015**

NŐ - EGYÉB (kivéve foglalkozási)

Növényvédő szerek	Megyék																		Hajléktalan	Külföldi	Összesen				
	Bács-Kiskun	Baranya	Békés	Borsod-Abaúj-Zemplén	Budapest	Csongrád	Fejér	Győr-Moson-Sopron	Hajdú-Bihar	Heves	Jász-Nagykun-Szolnok	Komárom-Esztergom	Nógrád	Pest	Somogy	Szabolcs-Szatmár-Bereg	Tolna	Vas				Veszprém	Zala		
egyéb																									
egyéb inszekticid																									
fungicid																									
herbicid																									
piretroid																									
szerves foszforsav-észter																									
termésnövelő anyag						1																			1
<b>ÖSSZESEN</b>						<b>1</b>																			<b>1</b> <b>[0]</b>

Megjegyzés: Zárójelben a halálos esetek száma

**79. táblázat: Növényvédő szerekkel történt mérgezések / 2015**

FÉRFI - FOGLALKOZÁSI

Növényvédő szerek	Megyék																		Hajléktalan	Külföldi	Összesen							
	Bács-Kiskun	Baranya	Békés	Borsod-Abaúj-Zemplén	Budapest	Csongrád	Fejér	Győr-Moson-Sopron	Hajdú-Bihar	Heves	Jász-Nagykun-Szolnok	Komárom-Esztergom	Nógrád	Pest	Somogy	Szabolcs-Szatmár-Bereg	Tolna	Vas				Veszprém	Zala					
egyéb																												
egyéb inszekticid																												
fungicid																												
herbicid																												
piretroid																												
szerves foszforsav-észter																												
termésnövelő anyag																												
<b>ÖSSZESEN</b>																												<b>0</b> <b>[0]</b>

Megjegyzés: Zárójelben a halálos esetek száma

80. táblázat: Növényvédő szerekkel történt mérgezések / 2015

NŐ - FOGLALKOZÁSI

Növényvédő szerek	Megyék																			Hajléktalan	Külföldi	Összesen										
	Bács-Kiskun	Baranya	Békés	Borsod-Abaúj-Zemplén	Budapest	Csongrád	Fejér	Győr-Moson-Sopron	Hajdú-Bihar	Heves	Jász-Nagykun-Szolnok	Komárom-Esztergom	Nógrád	Pest	Somogy	Szabolcs-Szatmár-Bereg	Tolna	Vas	Veszprém				Zala									
egyéb						1																										1
egyéb inszekticid																																
fungicid																																
herbicid																																
piretroid																																
szerves foszforsav-észter																															1	
termésnövelő anyag																																
<b>ÖSSZESEN</b>						1			1																						2	

Megjegyzés: Zárójelben a halálos esetek száma

81. táblázat: Kábítószerrel történt mérgezések / 2015

FÉRFI - VÉLETLEN

Kábítószer	Megyék																			Hajléktalan	Külföldi	Összesen				
	Bács-Kiskun	Baranya	Békés	Borsod-Abaúj-Zemplén	Budapest	Csongrád	Fejér	Győr-Moson-Sopron	Hajdú-Bihar	Heves	Jász-Nagykunszolnok	Komárom-Esztergom	Nógrád	Pest	Somogy	Szabolcs-Szatmár-Bereg	Tolna	Vas	Veszprém				Zala			
amfetaminok		1			1																				2	
egyéb vagy ismeretlen			3			1			5 [1]			1			1											11 [1]
egyéb stimuláns													1													1
GHB			1											1												2
hallucinogének																			4							4
kannabinoidek	3	1		2	5		1		5			1	4	3	1		1									27
katinonok																										
kokain																										
opioidok																										
szintetikus kannabinoidek	1	3		1	8	2	1		6		1		1	11	1					2	1					39
<b>ÖSSZESEN</b>	<b>4</b>	<b>5</b>	<b>4</b>	<b>3</b>	<b>14</b>	<b>3</b>	<b>2</b>		<b>16</b> [1]		<b>1</b>	<b>2</b>	<b>5</b>	<b>16</b>	<b>3</b>		<b>1</b>			<b>6</b>	<b>1</b>				<b>86</b> [1]	

Megjegyzés: Zárójelben a halálos esetek száma

## 82. táblázat: Kábítószerrel történt mérgezések / 2015

NŐ - VÉLETLEN

Kábítószer	Megyék																				Hajléktalan	Külföldi	Összesen				
	Bács-Kiskun	Baranya	Békés	Borsod-Abaúj-Zemplén	Budapest	Csongrád	Fejér	Győr-Moson-Sopron	Hajdú-Bihar	Heves	Jász-Nagykun-Szolnok	Komárom-Esztergom	Nógrád	Pest	Somogy	Szabolcs-Szatmár-Bereg	Tolna	Vas	Veszprém	Zala							
amfetaminok	2				1																						3
egyéb vagy ismeretlen		1		1	4	1	1					1		2	2												13
egyéb stimuláns																											
GHB																											
hallucinogének																											
kannabinoidok			1		1									2			1		1								6
katinonok																											
kokain																											
opioidok																											
szintetikus kannabinoidok		1	1		3		2		1				2														10
<b>ÖSSZESEN</b>	<b>2</b>	<b>2</b>	<b>2</b>	<b>1</b>	<b>9</b>	<b>1</b>	<b>3</b>		<b>1</b>			<b>1</b>		<b>6</b>	<b>2</b>		<b>1</b>		<b>1</b>							<b>32</b>	

Megjegyzés: Zárójelben a halálos esetek száma

**83. táblázat: Kábítószerrel történt mérgezések / 2015**

FÉRFI - ÖNGYILKOS

Kábítószer	Megyék																		Hajléktalan	Külföldi	Összesen																			
	Bács-Kiskun	Baranya	Békés	Borsod-Abaúj-Zemplén	Budapest	Csongrád	Fejér	Győr-Moson-Sopron	Hajdú-Bihar	Heves	Jász-Nagykun-Szolnok	Komárom-Esztergom	Nógrád	Pest	Somogy	Szabolcs-Szatmár-Bereg	Tolna	Vas				Veszprém	Zala																	
amfetaminok				1	6		2																																9	
egyéb vagy ismeretlen			4	1	4	1			1					2																										17
egyéb stimuláns					1																																			1
GHB			1		1									1																										3
hallucinogének					1																																			2
kannabinoidek			1	2	2																																			5
katinonok		3			1																																			4
kokain																																								1
opioidok					3	1																																		6
szintetikus kannabinoidek			1		8	2	3					1																											17	
<b>ÖSSZESEN</b>		<b>3</b>	<b>7</b>	<b>4</b>	<b>27</b>	<b>4</b>	<b>5</b>		<b>1</b>	<b>1</b>	<b>3</b>			<b>7</b>													<b>1</b>	<b>1</b>	<b>1</b>								<b>65</b>	<b>[0]</b>		

Megjegyzés: Zárójelben a halálos esetek száma



**84. táblázat: Kábítószerrel történt mérgezések / 2015**

NŐ - ÖNGYILKOS

Kábítószer	Megyék																			Hajléktalan	Külföldi	Összesen													
	Bács-Kiskun	Baranya	Békés	Borsod-Abaúj-Zemplén	Budapest	Csongrád	Fejér	Győr-Moson-Sopron	Hajdú-Bihar	Heves	Jász-Nagykun-Szolnok	Komárom-Esztergom	Nógrád	Pest	Somogy	Szabolcs-Szatmár-Bereg	Tolna	Vas	Veszprém				Zala												
amfetaminok	1			1	2									1																					5
egyéb vagy ismeretlen					1												1		1																3
egyéb stimuláns																																			
GHB																																			
hallucinogének																																			
kannabinoidek			1	1	1		2			1						1																			7
katinonok																																			
kokain					1																														1
opioidok						1										1																			2
szintetikus kannabinoidek					1									2		1																		4	
<b>ÖSSZESEN</b>	<b>1</b>		<b>1</b>	<b>2</b>	<b>6</b>	<b>1</b>	<b>2</b>			<b>1</b>				<b>3</b>		<b>3</b>	<b>1</b>		<b>1</b>															<b>22</b>	
																																		<b>[0]</b>	

Megjegyzés: Zárójelben a halálos esetek száma

## 85. táblázat: Kábítószerrel történt mérgezések / 2015

FÉRFI - ABÚZUS

Kábítószer	Megyék																				Hajléktalan	Külföldi	Összesen
	Bács-Kiskun	Baranya	Békés	Borsod-Abaúj-Zemplén	Budapest	Csongrád	Fejér	Győr-Moson-Sopron	Hajdú-Bihar	Heves	Jász-Nagykun-Szolnok	Komárom-Esztergom	Nógrád	Pest	Somogy	Szabolcs-Szatmár-Bereg	Tolna	Vas	Veszprém	Zala			
amfetaminok	3	1	7	6	193	8	3	3	10	7	3	2	3	44	4	6	2	1	2			1	309
egyéb vagy ismeretlen	2	6	12	11 [1]	172	8	5	7	51	3	8	14	22	44	36	9	10		2	2			424 [1]
egyéb stimuláns					13	2	1		1	1	3			1									22
GHB					22							3	2	2		1							30
hallucinogének	4	1			7	2							1	1		4	2		1				23
kannabinoidek	3	6	14	3	26	6	5	4	33	3	7		5	12	21	2	4		3	3		2	162
katinonok	1	2		3	45	1	2		3		5			8	1		1						72
kokain					8	1		1	1		1			2								1	15
opioidok			2		38	3	3	1					1						2				50
szintetikus kannabinoidek	8	37	21	16	449	24	20	10	55 [1]	11	20	14	7	123	33	9	23	3	20	2		2	907 [1]
<b>ÖSSZESEN</b>	<b>21</b>	<b>53</b>	<b>56</b>	<b>39</b> [1]	<b>973</b>	<b>55</b>	<b>39</b>	<b>26</b>	<b>154</b> [1]	<b>25</b>	<b>47</b>	<b>33</b>	<b>41</b>	<b>237</b>	<b>95</b>	<b>31</b>	<b>42</b>	<b>4</b>	<b>30</b>	<b>7</b>		<b>6</b>	<b>2014</b> [2]

Megjegyzés: Zárójelben a halálos esetek száma

## 86. táblázat: Kábítószerrel történt mérgezések / 2015

NŐ - ABÚZUS

Kábítószer	Megyék																				Hajléktalan	Külföldi	Összesen								
	Bács-Kiskun	Baranya	Békés	Borsod-Abaúj-Zemplén	Budapest	Csongrád	Fejér	Győr-Moson-Sopron	Hajdú-Bihar	Heves	Jász-Nagykun-Szolnok	Komárom-Esztergom	Nógrád	Pest	Somogy	Szabolcs-Szatmár-Bereg	Tolna	Vas	Veszprém	Zala											
amfetaminok	4				69	2		2	4	3	1		1	10	2	4															<b>102</b>
egyéb vagy ismeretlen			1	1	47	4	2	1	6	2	2	3	4	14	8	2	1		1	2								1		<b>102</b>	
egyéb stimuláns					8																								<b>8</b>		
GHB					1				1					6															<b>8</b>		
hallucinogének	3				2	1								2		2													<b>10</b>		
kannabinoidok	2	3	3	1	11		1	1	13	5	1		1	1	5	2			1	3									<b>54</b>		
katinonok	1	2			20		3							1															<b>27</b>		
kokain			1		5				2					1															<b>9</b>		
opiodok			2		9			1						1															<b>13</b>		
szintetikus kannabinoidok	2	8	1	2	107	1	5		3	3	1	1	3	30	9	5	1		2										<b>184</b>		
<b>ÖSSZESEN</b>	<b>12</b>	<b>13</b>	<b>8</b>	<b>4</b>	<b>279</b>	<b>8</b>	<b>11</b>	<b>5</b>	<b>29</b>	<b>13</b>	<b>5</b>	<b>4</b>	<b>9</b>	<b>66</b>	<b>24</b>	<b>15</b>	<b>2</b>		<b>4</b>	<b>5</b>					<b>1</b>			<b>517</b>			

Megjegyzés: Zárójelben a halálos esetek száma

## 87. táblázat: Kábítószerekkel történt mérgezések / 2015

FÉRFI - EGYÉB (kivéve foglalkozási)

Kábítószerek	Megyék																				Hajléktalan	Külföldi	Összesen																		
	Bács-Kiskun	Baranya	Békés	Borsod-Abaúj-Zemplén	Budapest	Csongrád	Fejér	Győr-Moson-Sopron	Hajdú-Bihar	Heves	Jász-Nagykun-Szolnok	Komárom-Esztergom	Nógrád	Pest	Somogy	Szabolcs-Szatmár-Bereg	Tolna	Vas	Veszprém	Zala																					
amfetaminok					2	3	1						1	4		1		2																							14
egyéb vagy ismeretlen		1	1	6	7	5	3		11	3	6		16	10	1	1	1	4		1																				1	78
egyéb stimuláns					1																																			1	
GHB					1									1																										2	
hallucinogének			1			4							1							2																				9	
kannabinoidok	3		5	59		7	6		9	2	1	1	9	7	1	2	1	1	2	2																				118	
katinonok					5										1																									6	
kokain																																									
opioidok					2																																			2	
szintetikus kannabinoidok	1	3	6	3	8	18	2	1	5	2	6		2	6	1	2	7	9	3	7																			92		
<b>ÖSSZESEN</b>	<b>4</b>	<b>4</b>	<b>13</b>	<b>68</b>	<b>26</b>	<b>37</b>	<b>12</b>	<b>1</b>	<b>25</b>	<b>7</b>	<b>14</b>	<b>1</b>	<b>29</b>	<b>28</b>	<b>4</b>	<b>6</b>	<b>11</b>	<b>16</b>	<b>5</b>	<b>10</b>															<b>1</b>	<b>322</b>	<b>[0]</b>				

Megjegyzés: Zárójelben a halálos esetek száma

88. táblázat: Kábítószerrel történt mérgezések / 2015

NŐ - EGYÉB (kivéve foglalkozási)

Kábítószer	Megyék																			Hajléktalan	Külföldi	Összesen	
	Bács-Kiskun	Baranya	Békés	Borsod-Abaúj-Zemplén	Budapest	Csongrád	Fejér	Győr-Moson-Sopron	Hajdú-Bihar	Heves	Jász-Nagykun-Szolnok	Komárom-Esztergom	Nógrád	Pest	Somogy	Szabolcs-Szatmár-Bereg	Tolna	Vas	Veszprém				Zala
amfetaminok	1		1		4	1	2					2		1		1	1		1				15
egyéb vagy ismeretlen		1	2		3		1		3		1	6	5		1	4	1		1			1	30
egyéb stimuláns																							
GHB					3								1										4
hallucinogének																							
kannabinoidek			1	23		4			2			1	2		1				1	1			36
katinonok		1			1																		2
kokain					1								1										2
opioidok						3																	3
szintetikus kannabinoidek			2	1	2	1			1				1			1			6				15
<b>ÖSSZESEN</b>	<b>1</b>	<b>2</b>	<b>6</b>	<b>24</b>	<b>14</b>	<b>9</b>	<b>3</b>		<b>6</b>		<b>1</b>	<b>9</b>	<b>10</b>	<b>1</b>	<b>2</b>	<b>6</b>	<b>2</b>	<b>7</b>	<b>3</b>		<b>1</b>	<b>107</b> <b>[0]</b>	

Megjegyzés: Zárójelben a halálos esetek száma

89. táblázat: Kábítószerrel történt mérgezések / 2015

FÉRFI - FOGLALKOZÁSI

Kábítószer	Megyék																		Hajléktalan	Külföldi	Összesen			
	Bács-Kiskun	Baranya	Békés	Borsod-Abaúj-Zemplén	Budapest	Csongrád	Fejér	Győr-Moson-Sopron	Hajdú-Bihar	Heves	Jász-Nagykun-Szolnok	Komárom-Esztergom	Nógrád	Pest	Somogy	Szabolcs-Szatmár-Bereg	Tolna	Vas				Veszprém	Zala	
amfetaminok																								
egyéb vagy ismeretlen																								
egyéb stimuláns																								
GHB																								
hallucinogének																								
kannabinoidok																								
katinonok																								
kokain																								
opioidok																								
szintetikus kannabinoidok																								
<b>ÖSSZESEN</b>																								<b>0</b>
																								<b>[0]</b>

Megjegyzés: Zárójelben a halálos esetek száma

**90. táblázat: Kábítószerrel történt mérgezések / 2015**

*NŐ - FOGLALKOZÁSI*

Kábítószer	Megyék																			Hajléktalan	Külföldi	Összesen					
	Bács-Kiskun	Baranya	Békés	Borsod-Abaúj-Zemplén	Budapest	Csongrád	Fejér	Győr-Moson-Sopron	Hajdú-Bihar	Heves	Jász-Nagykun-Szolnok	Komárom-Esztergom	Nógrád	Pest	Somogy	Szabolcs-Szatmár-Bereg	Tolna	Vas	Veszprém				Zala				
amfetaminok																											
egyéb vagy ismeretlen																											
egyéb stimuláns																											
GHB																											
hallucinogének																											
kannabinoidek																											
katinonok																											
kokain																											
opioidok																											
szintetikus kannabinoidek																											
<b>ÖSSZESEN</b>																											<b>0</b>
																											<b>[0]</b>

Megjegyzés: Zárójelben a halálos esetek száma

91. táblázat: Egyéb anyagokkal történt mérgezések / 2015

FÉRFI - VÉLETLEN

Egyéb anyagok	Megyék																				Hajléktalan	Külföldi	Összesen
	Bács-Kiskun	Baranya	Békés	Borsod-Abaúj-Zemplén	Budapest	Csongrád	Fejér	Győr-Moson-Sopron	Hajdú-Bihar	Heves	Jász-Nagykun-Szolnok	Komárom-Esztergom	Nógrád	Pest	Somogy	Szabolcs-Szatmár-Bereg	Tolna	Vas	Veszprém	Zala			
alkohol	40	6	7	3	72	32	6		104	7	6	2	2	29	5	3			29	3	16	1	373
állatgyógyászati szer	1		1		1	1								1									5
egyéb	17		3	2	11	1			2	2	1	1		7		1						1	49
egyéb irtószer																							
gomba		3	1	2	5	1	3	2		5		3	6	8	1				1				41
legális serkentő szer	3		1		3	2			3		1			1	1				4				19
növény	7	15	5	6	19	2	3	2	7	3		4	1	14	4			1	4	2			99
rágcsálóirtó szer	2	4		3	1	2			2						3	2			2	1			22
riasztószer																			1				1
rovarirtó szer		1			1	1			2		1	1		1	4				2				14
<b>ÖSSZESEN</b>	<b>70</b>	<b>29</b>	<b>18</b>	<b>16</b>	<b>113</b>	<b>42</b>	<b>12</b>	<b>4</b>	<b>120</b>	<b>17</b>	<b>9</b>	<b>11</b>	<b>9</b>	<b>61</b>	<b>18</b>	<b>6</b>		<b>1</b>	<b>43</b>	<b>6</b>	<b>16</b>	<b>2</b>	<b>623</b> <b>[0]</b>

Megjegyzés: Zárójelben a halálos esetek száma



**92. táblázat: Egyéb anyagokkal történt mérgezések / 2015**

NŐ - VÉLETLEN

Egyéb anyagok	Megyék																				Hajléktalan	Külföldi	Összesen	
	Budapest	Baranya	Bács-Kiskun	Békés	Borsod-Abaúj-Zemplén	Csongrád	Fejér	Győr-Moson-Sopron	Hajdú-Bihar	Heves	Jász-Nagykun-Szolnok	Komárom-Esztergom	Nógrád	Pest	Somogy	Szabolcs-Szatmár-Bereg	Tolna	Vas	Veszprém	Zala				
alkohol	19	5	5	1	28	15	2		24	4	1	2	1	16	4	1	2	1	12	2	6	2	153	
állatgyógyászati szer						1			1					1										3
egyéb	11	2	1		16	1	2	1		1		1	1	3	1			1	2					44
egyéb irtószer																								
gomba		1		2	8		3		4	7		3	5	11					5					49
legális serkentő szer		2			4				1	1					2									10
növény	5	8	4	2	25	5	6		7	3		4		15	1	1			2					88
rágcsálóirtó szer		1		3			1		3	4	1				3							2		18
riasztószer																			1					1
rovarirtó szer	1			1	2	2			1					3	2				2					14
<b>ÖSSZESEN</b>	<b>36</b>	<b>19</b>	<b>10</b>	<b>9</b>	<b>83</b>	<b>24</b>	<b>14</b>	<b>1</b>	<b>41</b>	<b>20</b>	<b>2</b>	<b>10</b>	<b>7</b>	<b>49</b>	<b>13</b>	<b>2</b>	<b>2</b>	<b>2</b>	<b>24</b>	<b>2</b>	<b>6</b>	<b>4</b>	<b>380</b> <b>[0]</b>	

Megjegyzés: Zárójelben a halálos esetek száma

93. táblázat: Egyéb anyagokkal történt mérgezések / 2015

FÉRFI - ÖNGYILKOS

Egyéb anyagok	Megyék																			Hajléktalan	Külföldi	Összesen					
	Bács-Kiskun	Baranya	Békés	Borsod-Abaúj-Zemplén	Budapest	Csongrád	Fejér	Győr-Moson-Sopron	Hajdú-Bihar	Heves	Jász-Nagykun-Szolnok	Komárom-Esztergom	Nógrád	Pest	Somogy	Szabolcs-Szatmár-Bereg	Tolna	Vas	Veszprém				Zala				
alkohol	9	1	1	3	14	18	5		30		4		4	10 [1]	5	3	1										<b>108</b> <b>[1]</b>
állatgyógyászati szer																											
egyéb			1						1					1		1	1										5
egyéb irtószer																											
gomba																											
legális serkentő szer					2		1		1																		4
növény					1		2	1						1													5
rágcsálóiirtó szer		1	2	2		1			2	1	2			2	2	1	1			1							18
riasztószer																											
rovarirtó szer					1											1											2
<b>ÖSSZESEN</b>	<b>9</b>	<b>2</b>	<b>4</b>	<b>5</b>	<b>18</b>	<b>19</b>	<b>8</b>	<b>1</b>	<b>34</b>	<b>1</b>	<b>6</b>		<b>4</b>	<b>14</b> <b>[1]</b>	<b>7</b>	<b>6</b>	<b>3</b>			<b>1</b>						<b>142</b> <b>[1]</b>	

Megjegyzés: Zárójelben a halálos esetek száma

94. táblázat: Egyéb anyagokkal történt mérgezések / 2015

NŐ - ÖNGYILKOS

Egyéb anyagok	Megyék																			Hajléktalan	Külföldi	Összesen			
	Budapest	Baranya	Bács-Kiskun	Békés	Borsod-Abaúj-Zemplén	Csongrád	Fejér	Győr-Moson-Sopron	Hajdú-Bihar	Heves	Jász-Nagykunszolnok	Komárom-Esztergom	Nógrád	Pest	Somogy	Szabolcs-Szatmár-Bereg	Tolna	Vas	Veszprém				Zala		
alkohol	3	1	2	2	10	5		1	17	1		2	3	5	1	2		1							56
állatgyógyászati szer					1										1										2
egyéb	1		1						1		1		1		2					1					8
egyéb irtószer																									
gomba										1															1
legális serkentő szer																									
növény														2	1										3
rágcsálóirtó szer	1	1				1	1							1		1			2						8
riasztószer																									
rovarirtó szer				1																					1
<b>ÖSSZESEN</b>	<b>5</b>	<b>2</b>	<b>3</b>	<b>3</b>	<b>11</b>	<b>6</b>	<b>1</b>	<b>1</b>	<b>18</b>	<b>2</b>	<b>1</b>	<b>2</b>	<b>4</b>	<b>8</b>	<b>5</b>	<b>3</b>		<b>1</b>	<b>2</b>	<b>1</b>				<b>79</b>	

Megjegyzés: Zárójelben a halálos esetek száma

**95. táblázat: Egyéb anyagokkal történt mérgezések / 2015**

FÉRFI - ABÚZUS

Egyéb anyagok	Megyék																				Hajléktalan	Külföldi	Összesen
	Bács-Kiskun	Baranya	Békés	Borsod-Abaúj-Zemplén	Budapest	Csongrád	Fejér	Győr-Moson-Sopron	Hajdú-Bihar	Heves	Jász-Nagykun-Szolnok	Komárom-Esztergom	Nógrád	Pest	Somogy	Szabolcs-Szatmár-Bereg	Tolna	Vas	Veszprém	Zala			
alkohol	459	101	95	34	1610 [1]	765	39	117 [1]	1691	36	38	44	473	401 [1]	462	159	17	5	26	12	374 [1]	49	7007 [4]
állatgyógyászati szer																							
egyéb					1			1	3												2	1	8
egyéb irtószer																							
gomba														1									1
legális serkentő szer	2		1	1	2				6		1	1		2	1	1	1			1			20
növény	2							1									1					1	5
rágcsálóiirtó szer																							
riasztószer																							
rovarirtó szer																							
<b>ÖSSZESEN</b>	<b>463</b>	<b>101</b>	<b>96</b>	<b>35</b>	<b>1613</b> [1]	<b>765</b>	<b>39</b>	<b>119</b> [1]	<b>1700</b>	<b>36</b>	<b>39</b>	<b>45</b>	<b>473</b>	<b>404</b> [1]	<b>463</b>	<b>160</b>	<b>19</b>	<b>5</b>	<b>26</b>	<b>13</b>	<b>376</b> [1]	<b>51</b>	<b>7041</b> [4]

Megjegyzés: Zárójelben a halálos esetek száma

96. táblázat: Egyéb anyagokkal történt mérgezések / 2015

NŐ - ABÚZUS

Egyéb anyagok	Megyék																				Hajléktalan	Külföldi	Összesen
	Budapest	Baranya	Bács-Kiskun	Békés	Borsod-Abaúj-Zemplén	Csongrád	Fejér	Győr-Moson-Sopron	Hajdú-Bihar	Heves	Jász-Nagykun-Szolnok	Komárom-Esztergom	Nógrád	Pest	Somogy	Szabolcs-Szatmár-Bereg	Tolna	Vas	Veszprém	Zala			
alkohol	104	45	30	20	743	186	10	30	355	13	8	22	88	158	97	50	6	3	13	10	83	10	2084
állatgyógyászati szer																							
egyéb	1																						1
egyéb irtószer																							
gomba														1									1
legális serkentő szer	1				2				5														8
növény	1																						1
rágcsálóirtó szer																							
riasztószer																							
rovarirtó szer																							
<b>ÖSSZESEN</b>	<b>107</b>	<b>45</b>	<b>30</b>	<b>20</b>	<b>745</b>	<b>186</b>	<b>10</b>	<b>30</b>	<b>360</b>	<b>13</b>	<b>8</b>	<b>22</b>	<b>88</b>	<b>159</b>	<b>97</b>	<b>50</b>	<b>6</b>	<b>3</b>	<b>13</b>	<b>10</b>	<b>83</b>	<b>10</b>	<b>2095</b> <b>[0]</b>

Megjegyzés: Zárójelben a halálos esetek száma

**97. táblázat: Egyéb anyagokkal történt mérgezések / 2015**

FÉRFI - EGYÉB (kivéve foglalkozási)

Egyéb anyagok	Megyék																			Hajléktalan	Külföldi	Összesen	
	Bács-Kiskun	Baranya	Békés	Borsod-Abaúj-Zemplén	Budapest	Csongrád	Fejér	Győr-Moson-Sopron	Hajdú-Bihar	Heves	Jász-Nagykun-Szolnok	Komárom-Esztergom	Nógrád	Pest	Somogy	Szabolcs-Szatmár-Bereg	Tolna	Vas	Veszprém				Zala
alkohol	9	7	7	56	15	158	3	7	319	8	7		55	108	2	7	4	48	8		3	8	839
állatgyógyászati szer																							
egyéb		1		1	1	1			4	1	1							1	1				12
egyéb irtószer																							
gomba										1								1		1			3
legális serkentő szer	1			1	1	1								3	1		1						9
növény	1				2	1													1			1	6
rágcsálóirtó szer																							
riasztószer																							
rovarirtó szer																							
<b>ÖSSZESEN</b>	<b>11</b>	<b>8</b>	<b>7</b>	<b>58</b>	<b>19</b>	<b>161</b>	<b>3</b>	<b>7</b>	<b>323</b>	<b>10</b>	<b>8</b>		<b>55</b>	<b>111</b>	<b>3</b>	<b>7</b>	<b>5</b>	<b>50</b>	<b>10</b>	<b>1</b>	<b>3</b>	<b>9</b>	<b>869</b> <b>[0]</b>

Megjegyzés: Zárójelben a halálos esetek száma

**98. táblázat: Egyéb anyagokkal történt mérgezések / 2015**

NŐ - EGYÉB (kivéve foglalkozási)

Egyéb anyagok	Megyék																			Hajléktalan	Külföldi	Összesen	
	Budapest	Baranya	Bács-Kiskun	Békés	Borsod-Abaúj-Zemplén	Csongrád	Fejér	Győr-Moson-Sopron	Hajdú-Bihar	Heves	Jász-Nagykun-Szolnok	Komárom-Esztergom	Nógrád	Pest	Somogy	Szabolcs-Szatmár-Bereg	Tolna	Vas	Veszprém				Zala
alkohol	12	1	5	25	4	60	4		59	2			12	35	2	4		10	2		1	2	240
állatgyógyászati szer																							
egyéb					2	2			2	1													7
egyéb irtószer																							
gomba		1		1		1			1				1					1		1			7
legális serkentő szer			1			1							1										3
növény		1																	3				4
rágcsálóirtó szer															1								1
riasztószer																							
rovarirtó szer																							
<b>ÖSSZESEN</b>	<b>12</b>	<b>3</b>	<b>6</b>	<b>26</b>	<b>6</b>	<b>64</b>	<b>4</b>		<b>62</b>	<b>3</b>			<b>14</b>	<b>35</b>	<b>3</b>	<b>4</b>		<b>11</b>	<b>5</b>	<b>1</b>	<b>1</b>	<b>2</b>	<b>262</b> <b>[0]</b>

Megjegyzés: Zárójelben a halálos esetek száma

**99. táblázat: Egyéb anyagokkal történt mérgezések / 2015**

FÉRFI - FOGLALKOZÁSI

Egyéb anyagok	Megyék																			Hajléktalan	Külföldi	Összesen		
	Bács-Kiskun	Baranya	Békés	Borsod-Abaúj-Zemplén	Budapest	Csongrád	Fejér	Győr-Moson-Sopron	Hajdú-Bihar	Heves	Jász-Nagykun-Szolnok	Komárom-Esztergom	Nógrád	Pest	Somogy	Szabolcs-Szatmár-Bereg	Tolna	Vas	Veszprém				Zala	
alkohol																								
állatgyógyászati szer																								
egyéb					1																			1
egyéb irtószer																								
gomba																								
legális serkentő szer																								
növény																								
rágcsálóirtó szer																								
riasztószer																								
rovarirtó szer							1																	1
<b>ÖSSZESEN</b>					<b>1</b>		<b>1</b>																	<b>2</b>
																								<b>[0]</b>

Megjegyzés: Zárójelben a halálos esetek száma



## 100. táblázat: Egyéb anyagokkal történt mérgezések / 2015

## NŐ - FOGLALKOZÁSI

Egyéb anyagok	Megyék																			Hajléktalan	Külföldi	Összesen				
	Budapest	Baranya	Bács-Kiskun	Békés	Borsod-Abaúj-Zemplén	Csongrád	Fejér	Győr-Moson-Sopron	Hajdú-Bihar	Heves	Jász-Nagykunszolnok	Komárom-Esztergom	Nógrád	Pest	Somogy	Szabolcs-Szatmár-Bereg	Tolna	Vas	Veszprém				Zala			
alkohol																										
állatgyógyászati szer																										
egyéb																										
egyéb irtószer																										
gomba																										
legális serkentő szer																										
növény																										
rágcsálóirtó szer																										
riasztószer																										
rovarirtó szer																										
<b>ÖSSZESEN</b>																										0
																										[0]

Megjegyzés: Zárójelben a halálos esetek száma